



Modell Jasmund

Typenplan

Dekore:	Naturbuche	(Nachbildung)
	Wildeiche	(Nachbildung)
	Kirschbaum	(Nachbildung)
	Akazie	(Nachbildung)



gültig ab: 01.07.2024

VME

Inhaltsverzeichnis:

Modellbeschreibung	Seite: 2-5
Einrichtungsbeispiele	6-13
Säulen	14-17
Kleiderschränke + Aufsätze	18
Aufsätze + Paneele	19-21
Eck-Aufsätze + Eck-Lowboards	22-23
Highboard-Kombinationen	24
Sideboard-Kombinationen	25
Highboards	26-27
Sideboards	28-31
Schreibtische	31
Lowboards + TV-Zubehör	32-34
Regale	35
Wandboards	36
Einlegeböden	37
Beleuchtung + Rückwandspiegel	38
Fernbedienung + Energieeffizienz	39

Diese Dekore stehen preisgleich zur Auswahl:



Akazie



Naturbuche



Wildeiche



Kirschbaum

Griffauswahl: (Preis nur für Nachbestellungen)

Bohrabstand = 64 mm
matt-nickel gebürstet



Standardgriff

Nr.90



Nr.89



Nr.86

Art.Nr.

Preis

Glasfüllung:



Facettenschliff (30 mm breite Ansträgung am Rand)

Ausführung der oberen Abdeckung:

Standardausführung

Abdeckblatt (Höhe 2,5 cm)

für alle Korpusse



Bis zu einer Breite von 270 cm ist das Deckblatt durchgehend.

Über Eckteile kein durchgehendes Blatt möglich

optionale Möglichkeit

Kranzprofil (Höhe 5 cm) für:

A0...- Säulen K4...- Aufsätze R...- Regale

Muss auf Bestellung vermerkt werden !



Kranzüberstand je Seite 2 cm - bei Berechnung der Breite beachten!

Das Kranzprofil ist eine MDF-Leiste im L-Format und daher nicht für niedrige Teile verwendbar.

Der Kranz bzw. das Deckblatt wird entsprechend der gewählten Stellfolge (v.l.n.r.) gefertigt und ist bereits im Preis der Teile enthalten. (Muss vor Ort montiert werden)

Höhenangaben der Teile incl. Deckblatt (Standard) / Höhe mit Kranz + 2,5 cm.

**Planen Sie bitte immer Ihre Stellfolgen von links nach rechts !
Solo stehende Teile bitte kennzeichnen !**

Checkliste für Ihre Bestellung:

Haben Sie bei Ihrer Bestellung an alles gedacht?

1. Modellname
2. Dekor
3. Griff-Nr.
4. Kranz gewünscht ? Standardabdeckung = Abdeckblatt
5. Artikelnummern
- 6. Stellfolge von links nach rechts**
- 7. Solo stehende Teile kennzeichnen**
8. Zubehör gegen Aufpreis

Produktinformationen - Standardausstattungen:

Korpus:

- **Korpuse vormontiert**
- Regale mit Rückwand
- höhenverstellbare Gleiter für Standelemente
(Höhenangaben der Teile immer incl. Gleiter - Höhe der Gleiter = 20 mm / verstellbar um 10 mm)
- **Einlegeböden in der Höhe 4-fach verstellbar** (Bohrabstände = 32 mm)
(Tiefe der Einlegeböden ca. 3 cm kürzer als Korpuseite)
- durchgehender Sockelboden über mehrere Teile nicht möglich
(Sockelboden bereits fest verleimt mit Korpus)

Eckteile:

- Highboards (B...) + Sideboards (C.../ CK...) = Ecken ausgebaut - solostehend möglich
- Aufsätze (K...) + Lowboards (D...) = Ecken nicht ausgefüllt
Werden die Seiten in Höhe und Tiefe nicht komplett durch daneben stehende Teile verdeckt, müssen zusätzlich Abschlussseiten bestellt werden.
- **Über Eckteile ist kein durchgehendes Abdeckblatt möglich.**

Türen:

- Ganzmetallscharniere (3-dimensional verstellbar, einfache Clipmontage, Öffnungswinkel 110°
Türdämpfer vormontiert (auf Scharnier aufgeclipst, je nach Größe der Tür 1 bzw. 2 Dämpfer)
- Glasfüllung (klar) mit Facettenschliff (30 mm breite Ansträgung am Rand - siehe Bild S.2)

Schubkästen:

- Komfortauszug für Schubkästen
(verdeckte Führungsschienen incl. Selbsteinzug + Softstopp / Traglast bis zu 30 kg)

Beleuchtung:

- Standardausstattung aller Elemente ohne Beleuchtung
(LED-Beleuchtungssysteme optional gegen Aufpreis)

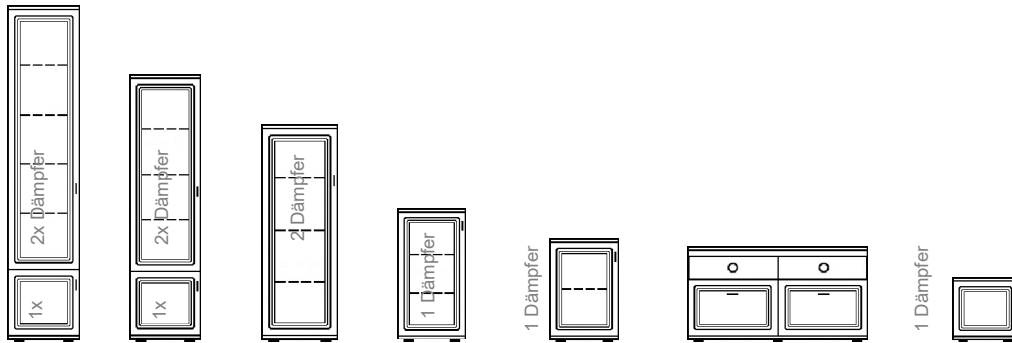
Einrichtungsbeispiele:

- Alle Einrichtungsbeispiele können auch SEITENVERKEHRT bestellt werden.
In diesem Fall bitte die Artikelnummer um - SV - ergänzen

Planungsvielfalt durch folgende Maße:

Standelemente

Säule Säule Highboard Sideboard Sideboard Lowboard Lowboard



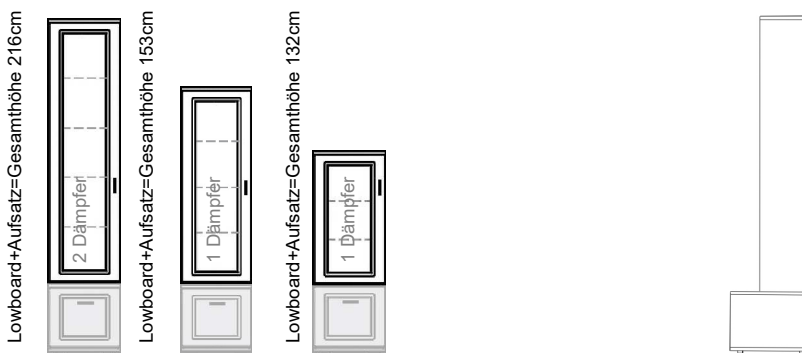
Anzahl der vormontierten Türdämpfer lt. Skizze

Raster	10	8	6	4	3	2	
H in cm	216	174	132	91	70	65	46
B in cm	45/60	45/60	30/45 60/90	30/45 60/90	30/45 60/90	120/135	30/45/60 90/120 135/180
T in cm	40	40	40	40	40	40-45	48-53
Art.Nr.	A...	AK...	B...	C...	CK..	F...	D...

Aufsätze

auf D-Lowboards (=2 Raster)

Seitenansicht - Aufsatz + Lowboard



passend zur
10 Raster
Säule

passend zum
6 Raster
Highboard

Raster	8	5	4
H in cm	170	107	89
B in cm	45/75 90	45 90	45
T in cm	40	40	40
Art.Nr.	K4...	K5...	K2...

Kleiderschränke

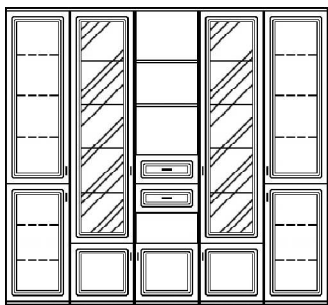
Breite: 45 / 60 / 90 cm Tiefe: 53 cm - mit Kleiderstange oder Böden

Regale

Breite: 45 Tiefe: 34 cm

Alle Maßangaben sind gerundete Werte
Höhenmaß = incl. Deckblatt / Höhenmaß mit Kranzprofil +2,5 cm

Einrichtungsbeispiele



Zubehör gegen Aufpreis:

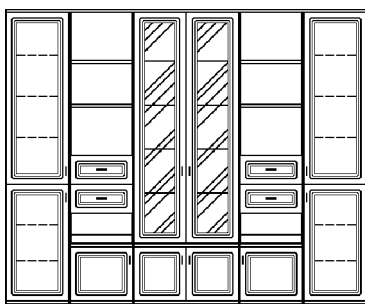
- LED-Strahler 1x ZL30-2
- LED-Glasbodenbeleuchtung 2x ZLN445
- Rückwandspiegel 2x Z7845
- LED-Holzbodenbeleuchtung 1x ZLN245

Art.Nr. EB22501

bestehend aus: A045.211 A045.351 A045.402 A045.352 A045.212

B/H/T in cm 225 / 216 / 40 cm

Preis



Zubehör gegen Aufpreis:

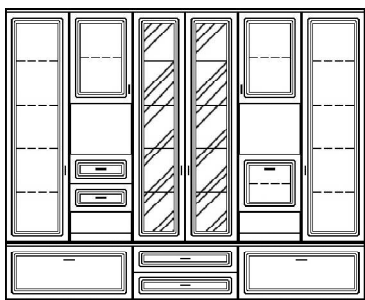
- LED-Strahler 1x ZL30-2
- LED-Glasbodenbeleuchtung 1x ZLN475
- Rückwandspiegel 1x Z7875
- LED-Holzbodenbeleuchtung 1x ZLN445

Art.Nr. EB25501

bestehend aus: A045.211 K445.420 K475.720 K445.420 A045.212
D045.B17 D075.B40 D045.B18

B/H/T in cm 255 / 216 / 40-53

Preis



Zubehör gegen Aufpreis:

- LED-Strahler 1x ZL30-2
- LED-Glasbodenbeleuchtung 1x ZLN475
- Rückwandspiegel 1x Z7875

Art.Nr. EB25503

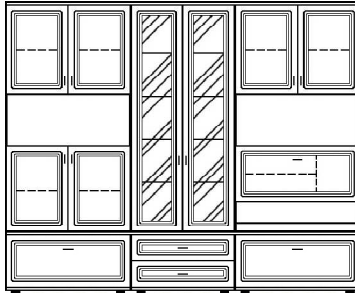
bestehend aus: K445.111 K445.421 K475.720 K445.492 K445.112
D090.B10 D075.B20 D090.B10

B/H/T in cm 255 / 216 / 40-53

Preis

Höhe mit Deckblatt = 216 cm (Standard)
Höhe mit Kranz = 218,5 cm

Einrichtungsbeispiele



Zubehör gegen Aufpreis:

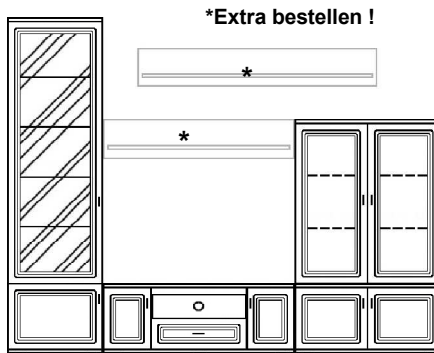
- LED-Strahler 1x ZL30-2
- LED-Glasbodenbeleuchtung 1x ZLN475
- Rückwandspiegel 1x Z7875

Art.Nr. EB25504

bestehend aus: K490.510 K475.720 K490.490
D090.B10 D075.B20 D090.B10

B/H/T in cm 255 / 216 / 40-53

Preis



Zubehör gegen Aufpreis:

- LED-Strahler 1x ZL30
- LED-Glasbodenbeleuchtung 1x ZLN460
- Rückwandspiegel 1x Z7860

***separat bestellbar:**

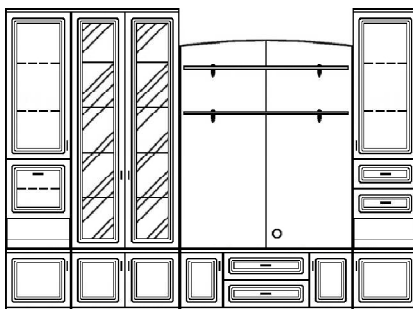
- Wandboard PAB.150 (Abb)
- Wandboard PAB.120 (Abb.) S.34

Art.Nr. EB27001

bestehend aus: A060.351 D120.B43 K590.210
D090.B40

B/H/T in cm 270 / 216 / 40-53

Preis



Zubehör gegen Aufpreis:

- LED-Strahler 1x ZL30-2
- LED-Glasbodenbeleuchtung 1x ZLN475
- Rückwandspiegel 1x Z7875

Art.Nr. EB28504

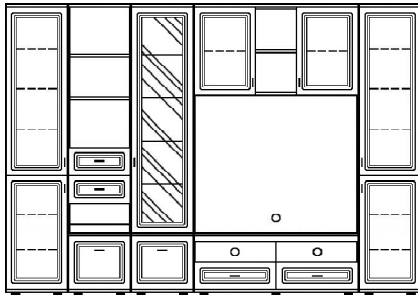
bestehend aus: K445.493 K475.720 P120.K40 K445.424
D045.B17 D075.B40 D120.B42 D045.B18

B/H/T in cm 285 / 216 / 40-53

Preis

Höhe mit Deckblatt = 216 cm (Standard)
Höhe mit Kranz = 218,5 cm

Einrichtungsbeispiele



Zubehör gegen Aufpreis:

- LED-Strahler 1x ZL30
- LED-Glasbodenbeleuchtung 1x ZLN445
- Rückwandspiegel 1x Z7845
- LED-Holzbodenbeleuchtung 1x ZLN245

Art.Nr. EB30003

bestehend aus: A045.211 K445.420 K445.152 K420.120 A045.212
D045.B10 D045.B10 D120.B30

B/H/T in cm 300 / 216 / 40-53

Preis



Zubehör gegen Aufpreis:

- LED-Strahler (Aufsatz) 1x ZL30
- LED-Strahler (AK-Säule) 1x ZL30-2
- LED-Glasbodenbeleuchtung 2x ZLN445
- Rückwandspiegel (Aufsatz) 1x Z7845
- Rückwandspiegel (AK-Säule) 2x Z7445

***separat bestellbar:**

Wandboard PAB.120 (Abb.) S.34

Art.Nr. EB31501

bestehend aus: A045.211 K445.152 AK45.291 AK45.212
D180.E30

B/H/T in cm 315 / 216 / 40-53

Preis



Zubehör gegen Aufpreis:

- LED-Strahler 1x ZL30
- LED-Glasbodenbeleuchtung 1x ZLN445
- Rückwandspiegel 1x Z7845

***separat bestellbar:**

Wandboard PAB.120 (Abb.) S.34

Art.Nr. EB31502

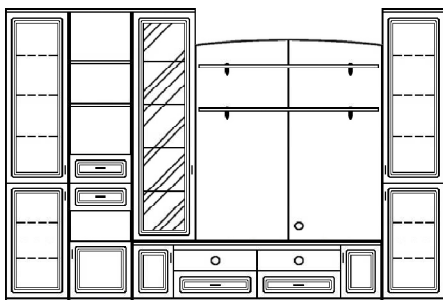
bestehend aus: A045.211 K445.152 AK45.211 AK45.212
D180.E30

B/H/T in cm 315 / 216 / 40-53

Preis

Höhe mit Deckblatt = 216 cm (Standard)
Höhe mit Kranz = 218,5 cm

Einrichtungsbeispiele



Zubehör gegen Aufpreis:

- LED-Strahler 1x ZL30
- LED-Glasbodenbeleuchtung 1x ZLN445
- Rückwandspiegel 1x Z7845
- LED-Holzbodenbeleuchtung 1x ZLN245

Art.Nr. EB31504

bestehend aus: A045.211 A045.402 K445.151 P135.K40 A045.212
D180.E30

B/H/T in cm 315 / 216 / 40-53

Preis



***Extra bestellen !**

Zubehör gegen Aufpreis:

- LED-Strahler 1x ZL30
- LED-Glasbodenbeleuchtung 1x ZLN445
- Rückwandspiegel 1x Z7845

***separat bestellbar:**

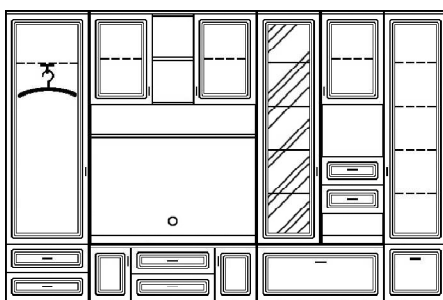
- Wandboard PAB.120 (Abb.)
- Wandboard PAB.180 (Abb.) S.34

Art.Nr. EB31505

bestehend aus: A045.211 K445.152 K590.210
D045.B17 D135.B43 D090.B48

B/H/T in cm 315 / 216 / 40-53

Preis



Zubehör gegen Aufpreis:

- LED-Strahler 1x ZL30
- LED-Glasbodenbeleuchtung 1x ZLN445
- Rückwandspiegel 1x Z7845

Art.Nr. EB31507

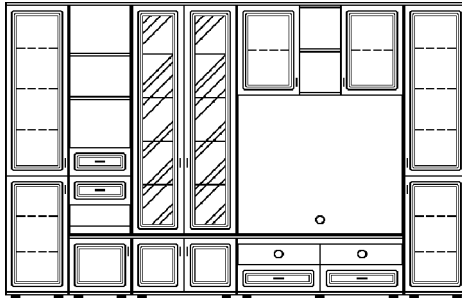
bestehend aus: AT60.623 K420.520 K445.151 K445.422 AT45.616
D120.B42 D090.B10

B/H/T in cm 315 / 216 / 40-53

Preis

Höhe mit Deckblatt = 216 cm (Standard)
Höhe mit Kranz = 218,5 cm

Einrichtungsbeispiele



Zubehör gegen Aufpreis:

- LED-Strahler 1x ZL30-2
- LED-Glasbodenbeleuchtung 1x ZLN475
- Rückwandspiegel 1x Z7875
- LED-Holzbodenbeleuchtung 1x ZLN245

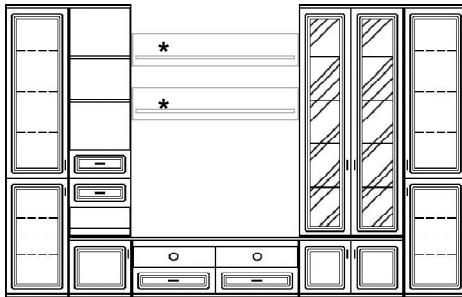
Art.Nr. EB33001

bestehend aus: A045.211 K445.420 K475.720 K420.120 A045.212
D045.B11 D075.B40 D120.B30

B/H/T in cm 330 / 216 / 40-53

Preis

***Extra bestellen !**



Zubehör gegen Aufpreis:

- LED-Strahler 1x ZL30-2
- LED-Glasbodenbeleuchtung 1x ZLN475
- Rückwandspiegel 1x Z7875
- LED-Holzbodenbeleuchtung 1x ZLN245

***separat bestellbar:**

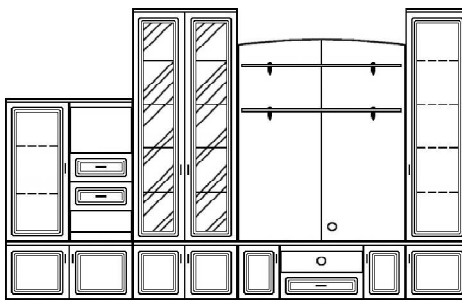
2x Wandboard PAB.120 (Abb.) S.34

Art.Nr. EB33002

bestehend aus: A045.211 K445.420 K475.720 A045.212
D045.B11 D120.B30 D075.B40

B/H/T in cm 330 / 216 / 40-53

Preis



Zubehör gegen Aufpreis:

- LED-Strahler 1x ZL30-2
- LED-Glasbodenbeleuchtung 1x ZLN475
- Rückwandspiegel 1x Z7875

Art.Nr. EB33003

bestehend aus: K545.111 K545.420 K475.720 P120.K40 K445.112
D090.B47 D075.B40 D120.B43 D045.B18

B/H/T in cm 330 / 216 / 40-53

Preis

Höhe mit Deckblatt = 216 cm (Standard)
Höhe mit Kranz = 218,5 cm

Einrichtungsbeispiele



*Extra bestellen !

Zubehör gegen Aufpreis:

- LED-Strahler 1x ZL30-2
- LED-Glasbodenbeleuchtung 1x ZLN445
- LED-Glasbodenbeleuchtung 1x ZLN345
- Rückwandspiegel 1x Z7845
- Rückwandspiegel 1x Z7645

***separat bestellbar:**

Wandboard PAB.120 (Abb.) S.34

Art.Nr. EB33004

bestehend aus: A045.211 A045.352 F120.E30 AK45.351 AK45.212

B/H/T in cm 330 / 216 / 40-45 cm (mit 15 cm Abstand zwischen den Teilen)

Preis



*Extra bestellen !

Zubehör gegen Aufpreis:

- LED-Strahler 1x ZL30
- LED-Glasbodenbeleuchtung 1x ZLN445
- Rückwandspiegel 1x Z7845
- LED-Holzbodenbeleuchtung 1x ZLN145

***separat bestellbar:**

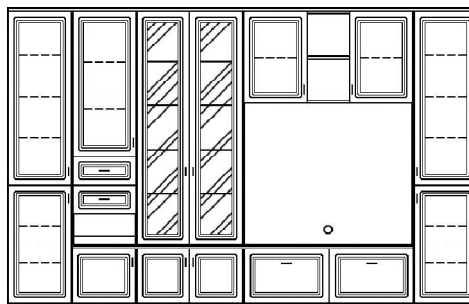
Wandboard PAB.120 (Abb.) S.34

Art.Nr. EB33009

bestehend aus: A045.211 A045.352 F120.E30 AK45.401 AK45.212

B/H/T in cm 330 / 216 / 40-45 cm (mit 15 cm Abstand zwischen den Teilen)

Preis



Zubehör gegen Aufpreis:

- LED-Strahler 1x ZL30-2
- LED-Glasbodenbeleuchtung 1x ZLN475
- Rückwandspiegel 1x Z7875

Art.Nr. EB33010

bestehend aus: A045.211 K445.423 K475.720 K420.120 A045.212
D045.B11 D075.B40 D120.B10

B/H/T in cm 330 / 216 / 40-53

Preis

Höhe mit Deckblatt = 216 cm (Standard)
Höhe mit Kranz = 218,5 cm

Einrichtungsbeispiele



Zubehör gegen Aufpreis:

LED-Strahler	1x ZL30-2
LED-Glasbodenbeleuchtung	1x ZLN445
LED-Glasbodenbeleuchtung	1x ZLN460
Rückwandspiegel	1x Z7845
Rückwandspiegel	1x Z7860

***separat bestellbar:**

Wandboard PAB.120 (Abb.) S.34

Art.Nr. EB36001

bestehend aus: AK60.311 AK45.152 F120.030 A060.351 A045.212

B/H/T in cm 360 / 216 / 40-45 (mit 15 cm Abstand zwischen den Teilen)

Preis



Zubehör gegen Aufpreis:

LED-Strahler	1x ZL30-2
LED-Glasbodenbeleuchtung	1x ZLN645
Rückwandspiegel	2x Z7645

***separat bestellbar:**

Wandboard PAB.180 (Abb.) S.34

Art.Nr. EB36002

bestehend aus: A045.251 A045.252 F135.E30 B045.611 B060.112

B/H/T in cm 360 / 216 / 40-45 (mit 15 cm Abstand zwischen den Teilen)

Preis

Art.Nr.

bestehend aus:

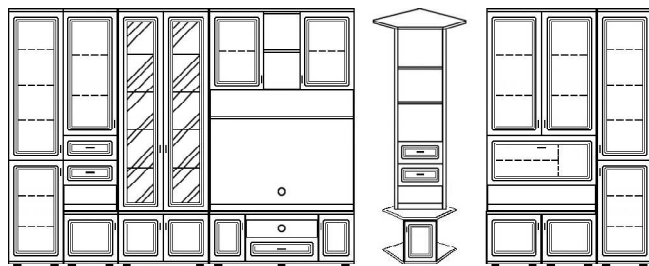
B/H/T in cm

Preis

Höhe mit Deckblatt = 216 cm (Standard)
Höhe mit Kranz = 218,5 cm

Einrichtungsbeispiele

- Eckvarianten



Zubehör gegen Aufpreis:


- LED-Strahler 1x ZL30-2
- LED-Glasbodenbeleuchtung 1x ZLN475
- Rückwandspiegel 1x Z7875
- LED-Holzbodenbeleuchtung 1x ZLN245

Art.Nr. EBE358-20801

bestehend aus: A045.211 K445.423 K475.720 K420.520 K445.420E K490.494 A045.212
D045.B17 D075.B40 D120.B43 D045.112E D090.B48

B/H/T in cm 358x208 / 216 / 40-53

Preis



Zubehör gegen Aufpreis:

- LED-Strahler 1x ZL30-2
- LED-Glasbodenbeleuchtung 1x ZLN475
- Rückwandspiegel 1x Z7875

Art.Nr. EBE358-11801

bestehend aus: A045.423 P120.K40 K475.720 K545.111 K545.420E K545.112
D120.B43 D075.B40 D045.B11 D045.111E D045.B18

B/H/T in cm 358x118 / 216-153 / 40-53

Preis



Zubehör gegen Aufpreis:

- LED-Strahler (Aufsatz) 1x ZL30
- LED-Glasbodenb.(Aufsatz) 1x ZLN445
- Rückwandspiegel (Aufsatz) 1x Z7845
- LED-Strahler (Highboard) 1x ZL30
- LED-Glasbodenb. (Highb.) 1x ZLN345
- Rückwandspiegel (Highb.) 1x Z7645

***separat bestellbar:**

Wandboard PAB.180 (Abb.) S.34

Art.Nr. EBE373-16371

EB30002 (bis Ecke)

bestehend aus: A045.311 K445.152 K245.111 B045.112 BE45.111 B045.151 B045.112
D045.B17 D120.B30 D045.B18

B/H/T in cm 373x163 / 216-132 / 40-53

300 / 216-132 / 40-53

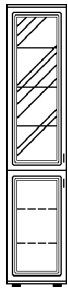
Preis

Höhe mit Deckblatt = 216 cm (Standard)
Höhe mit Kranz = 218,5 cm

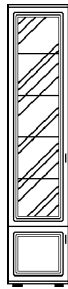
A0-Säulen Breite 45 cm

(10 Raster)

Höhe 216 cm



***Zubehör:**
1xZL30
1xZLN345
1x Z7645



***Zubehör:**
1xZL30
1xZLN445
1xZ7845



***Zubehör:**
1xZL30
1xZLN245
1xZ7545



Art.Nr.

Tür L (Abb.)	A045.251	A045.351	A045.453	A045.423
Tür R	A045.252	A045.352	A045.454	A045.424
Bezeichnung	1 Glastür, 1 Tür (3 Glas-, 2 Holzböden)	1 Glastür, 1 Tür (4 Glasböden)	1 Glastür, 2 Schubkästen 1 Tür (2 Glas-, 1 Holzboden)	2 Türen, 2 Schubkästen (3 Holzböden)
B/H/T in cm	45 / 216 / 40	45 / 216 / 40	45 / 216 / 40	45 / 216 / 40
Preis				

Alle Regale haben eine Rückwand - Böden 4-fach verstellbar



***Zubehör:**
1xZLN545



***Zubehör:**
1xZLN445



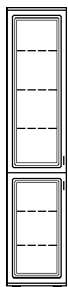
***Zubehör:**
1xZLN345



***Zubehör:**
1xZLN245

Art.Nr.

Tür L (Abb.)	A045.000	A045.301	A045.201	A045.401
Tür R		A045.302	A045.202	A045.402
Bezeichnung	Regal (5 Holzböden)	Regal, 1 Tür (4 Holzböden)	Regal, 1 Tür (5 Holzböden)	Regal, 2 Schubkästen, 1 Tür (2 Holzböden)
B/H/T in cm	45 / 216 / 40	45 / 216 / 40	45 / 216 / 40	45 / 216 / 40
Preis				



Hinweis zur Nischenhöhe:
Boden 4-fach in Höhe verstellbar
(4er Lochreihe)
Nischenmaß ab 2.Bohrung
von unten gemessen
(Maße 1 - 6)

**Nischenmaße
B / H in cm:**

- ① 41 / 31
- ② 41 / 29
- ③ 41 / 45
- ④ 41 / 34
- ⑤ 41 / 25
- ⑥ 41 / 36
- ⑦ 41 / 19

Art.Nr.

Tür L (Abb.)	A045.211	A045.311
Tür R	A045.212	A045.312
Bezeichnung	2 Türen (5 Holzböden)	2 Türen (4 Holzböden)
B/H/T in cm	45 / 216 / 40	45 / 216 / 40
Preis		

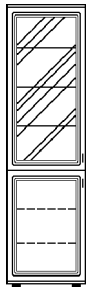
***Zubehör gegen Aufpreis - siehe S.36-37:**

ZL30 LED-Strahler (im Oberboden)

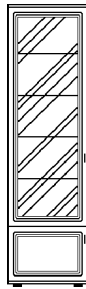
ZLN245 / ZLN345 / ZLN445 / ZLN545 - Set LED-Bodenbeleuchtung

Z7545 / Z7645 / Z7845 - Rückwandspiegel

A0-Säulen Breite 60 cm (10 Raster) Höhe 216 cm



*Zubehör:
1xZL30
1xZLN360
1xZL7660



*Zubehör:
1xZL30
1xZLN460
1xZ7860

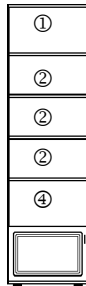


Art.Nr.

Tür L (Abb.)	A060.251	A060.351	A060.421
Tür R	A060.252	A060.352	A060.422
Bezeichnung	1 Glastür, 1 Tür (3 Glas-, 2 Holzböden)	1 Glastür, 1 Tür (4 Glasböden)	2 Türen, 2 Schubkästen (1 Holzboden)
B/H/T in cm	60 / 216 / 40	60 / 216 / 40	60 / 216 / 40
Preis			




*Zubehör:
1xZLN560



*Zubehör:
1xZLN460



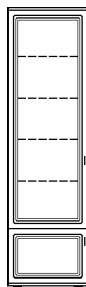
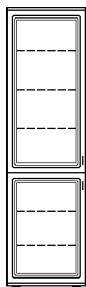
*Zubehör:
1xZLN360



*Zubehör:
1xZLN260

Art.Nr.

Tür L (Abb.)	A060.000	A060.301	A060.201	A060.401
Tür R		A060.302	A060.202	A060.402
Bezeichnung	Regal (5 Holzböden)	Regal, 1 Tür (4 Holzböden)	Regal, 1 Tür (5 Holzböden)	2 Schubkästen, 1 Tür (2 Holzböden)
B/H/T in cm	60 / 216 / 40	60 / 216 / 40	60 / 216 / 40	60 / 216 / 40
Preis				



Hinweis zur Nischenhöhe:
Boden 4-fach in Höhe verstellbar
(4er Lochreihe)
Nischenmaß ab 2.Bohrung
von unten gemessen
(Maße 1 - 6)

**Nischenmaße
B / H in cm:**

- ① 56 / 31
- ② 56 / 29
- ③ 56 / 45
- ④ 56 / 34
- ⑤ 56 / 25
- ⑥ 56 / 36
- ⑦ 56 / 19
- ⑧ 56 / 40

Art.Nr.

Tür L (Abb.)	A060.211	A060.311
Tür R	A060.212	A060.312
Bezeichnung	2 Türen (5 Holzböden)	2 Türen (4 Holzböden)
B/H/T in cm	60 / 216 / 40	60 / 216 / 40
Preis		

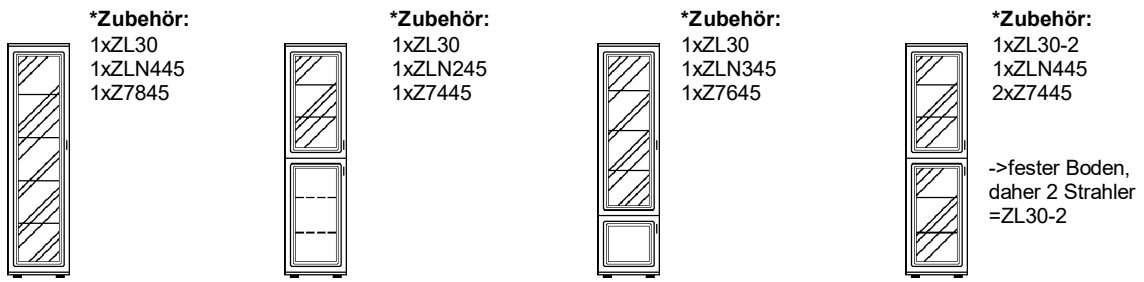
***Zubehör gegen Aufpreis - siehe S.36-37:**

ZL30 LED-Strahler (im Oberboden)

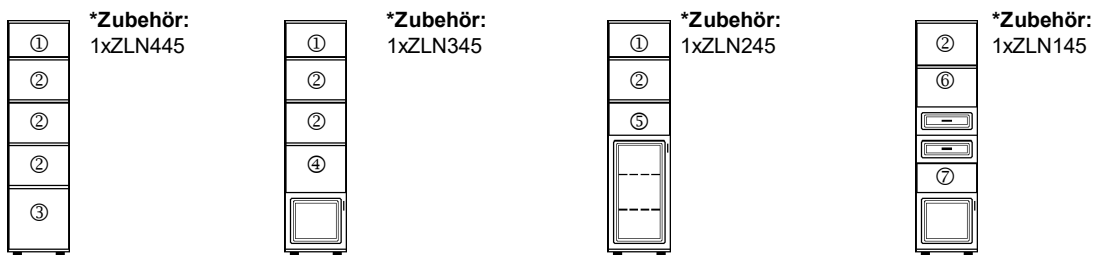
ZLN260 / ZLN360 / ZLN460 / ZLN560 - Set LED-Bodenbeleuchtung

Z7660 / Z7860 - Rückwandspiegel

AK-Säulen Breite 45 cm (8 Raster) Höhe 174 cm



Art.Nr.				
Tür L (Abb.)	AK45.151	AK45.251	AK45.351	AK45.291
Tür R	AK45.152	AK45.252	AK45.352	AK45.292
Bezeichnung	1 Glastür (4 Glasböden)	1 Glastür, 1 Tür (2 Glas-, 2 Holzböden)	1 Glastür, 1 Tür (3 Glasböden)	2 Glastüren (4 Glasböden)
B/H/T in cm	45 / 174 / 40	45 / 174 / 40	45 / 174 / 40	45 / 174 / 40
Preis				




Art.Nr.				
Tür L (Abb.)	AK45.000	AK45.301	AK45.201	AK45.401
Tür R		AK45.302	AK45.202	AK45.402
Bezeichnung	Regal (4 Holzböden)	Regal, 1 Tür (3 Holzböden)	Regal, 1 Tür (4 Holzböden)	Regal, 2 Schubkästen, 1 Tür (1 Holzboden)
B/H/T in cm	45 / 174 / 40	45 / 174 / 40	45 / 174 / 40	45 / 174 / 40
Preis				

Hinweis zur Nischenhöhe:
Boden 4-fach in Höhe verstellbar
(4er Lochreihe)
Nischenmaß ab 2.Bohrung
von unten gemessen
(Maße 1 - 6)

**Nischenmaße
B / H in cm:**

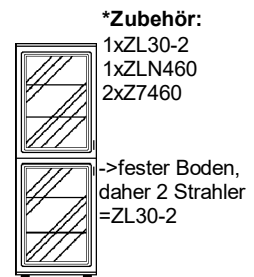
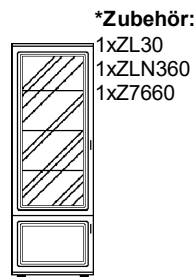
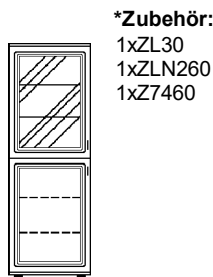
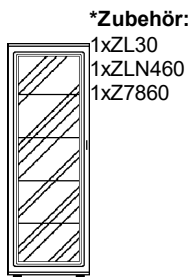
①	41 / 23
②	41 / 29
③	41 / 45
④	41 / 34
⑤	41 / 25
⑥	41 / 30
⑦	41 / 19



Art.Nr.		
Tür L (Abb.)	AK45.211	AK45.311
Tür R	AK45.212	AK45.312
Bezeichnung	2 Türen (4 Holzböden)	2 Türen (3 Holzböden)
B/H/T in cm	45 / 174 / 40	45 / 174 / 40
Preis		

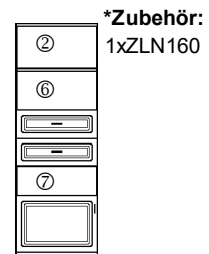
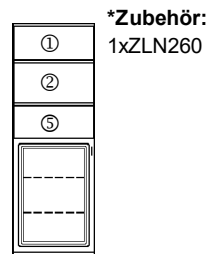
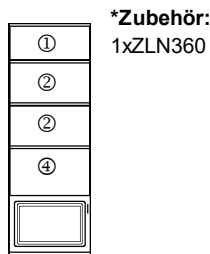
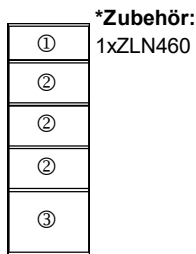
***Zubehör gegen Aufpreis - siehe S.36-37:**
 ZL30 / ZL30-2 LED-Strahler (im Oberboden)
 ZLN145 / ZLN245 / ZLN345 / ZLN445 - Set LED-Bodenbeleuchtung
 Z7445 / Z7645 / Z7845 - Rückwandspiegel

AK-Säulen Breite 60 cm (8 Raster) Höhe 174 cm



Art.Nr.

Tür L (Abb.)	AK60.151	AK60.251	AK60.351	AK60.291
Tür R	AK60.152	AK60.252	AK60.352	AK60.292
Bezeichnung	1 Glastür (4 Glasböden)	1 Glastür, 1 Tür (2 Glas-, 2 Holzböden)	1 Glastür, 1 Tür (3 Glasböden)	2 Glastüren (4 Glasböden)
B/H/T in cm	60 / 174 / 40	60 / 174 / 40	60 / 174 / 40	60 / 174 / 40
Preis				



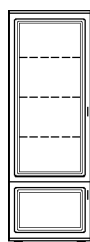
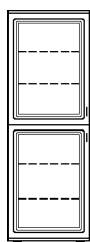
Art.Nr.

Tür L (Abb.)	AK60.000	AK60.301	AK60.201	AK60.401
Tür R		AK60.302	AK60.202	AK60.402
Bezeichnung	Regal (4 Holzböden)	Regal, 1 Tür (3 Holzböden)	Regal, 1 Tür (4 Holzböden)	Regal, 2 Schubkästen, 1 Tür (1 Holzboden)
B/H/T in cm	60 / 174 / 40	60 / 174 / 40	60 / 174 / 40	60 / 174 / 40
Preis				

Hinweis zur Nischenhöhe:
Boden 4-fach in Höhe verstellbar
(4er Lochreihe)
Nischenmaß ab 2.Bohrung
von unten gemessen
(Maße 1 - 6)

**Nischenmaße
B / H in cm:**

- ① 56 / 23
- ② 56 / 29
- ③ 56 / 45
- ④ 56 / 34
- ⑤ 56 / 25
- ⑥ 56 / 30
- ⑦ 56 / 19



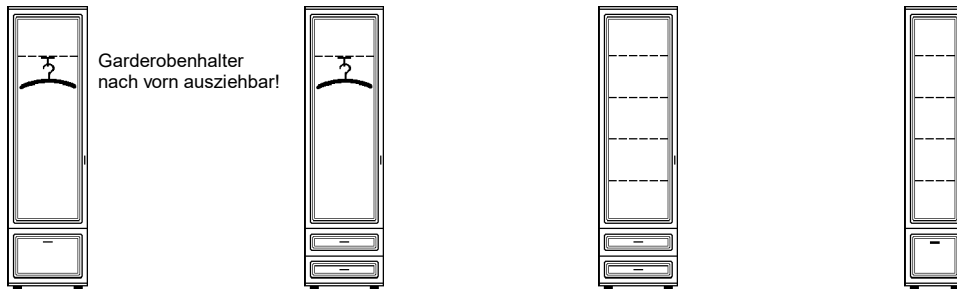
Art.Nr.

Tür L (Abb.)	AK60.211	AK60.311
Tür R	AK60.212	AK60.312
Bezeichnung	2 Türen (4 Holzböden)	2 Türen (3 Holzböden)
B/H/T in cm	60 / 174 / 40	60 / 174 / 40
Preis		

***Zubehör gegen Aufpreis - siehe S.36-37:**

- ZL30 / ZL30-2 LED-Strahler (im Oberboden)
- ZLN160 / ZLN260 / ZLN360 / ZLN460 - Set LED-Bodenbeleuchtung
- Z7460 / Z7660 / Z7860 - Rückwandspiegel

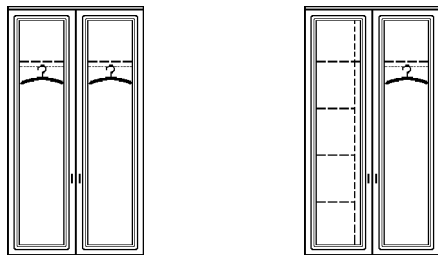
Kleiderschrank-Säulen (10 Raster) Höhe 216 cm



Garderobenhalter nach vorn ausziehbar!

Art.Nr.				
Tür L (Abb.)	AT60.613	AT60.623	AT60.625	AT45.615
Tür R	AT60.614	AT60.624	AT60.626	AT45.616
Bezeichnung	1 Tür (Stange ausziehbar) 1 Schubkasten	1 Tür (Stange ausziehbar) 2 Schubkästen	1 Tür (4 Holzböden) 2 Schubkästen	1 Tür (4 Holzböden) 1 Schubkasten
B/H/T in cm	60 / 216 / 53	60 / 216 / 53	60 / 216 / 53	45 / 216 / 53
Preis				

Kleiderschrank-Aufsätze (8 Raster) (Aufsatz + D...Lowboard) = Höhe 216 cm



Optional - Einlegeböden:

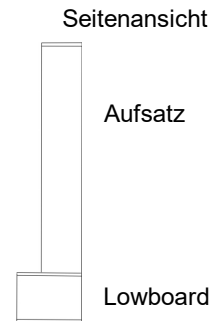
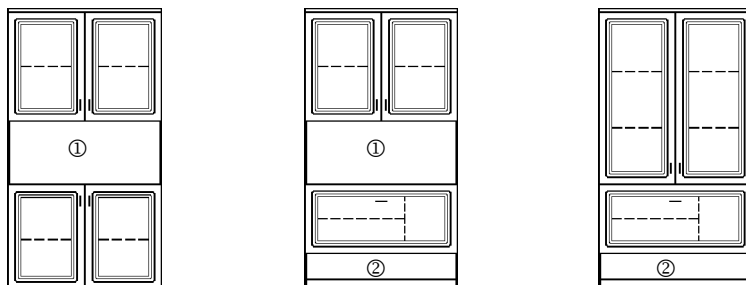
Art.Nr.	Bezeichnung	B / H / T	Preis
EB 18-14	Einlegeboden für 60er Breite	567 / 16 / 452	
EB 13-14	Einlegeboden für 45er Breite	417 / 16 / 452	
EB 27-14	Einlegeboden für K490.180	867 / 16 / 452	
EB 9-14	Einlegeboden li. für K490.183	283 / 16 / 452	

Art.Nr.	K490.180	K490.183 mit Trennwand
Bezeichnung	2 Türen (1 Holzboden) 1 Kleiderstange	2 Türen (4 Holzböden li.) Kleiderstange (1 Holzboden re.)
B/H/T in cm	90 / 170 / 53	90 / 170 / 53
Preis		

zusätzliche Einlegeböden - siehe auch S.38

**Aufsätze sind nur in Verbindung mit D...Lowboards planbar.
Passende D...Lowboards siehe S. 32 - 33 !**

Aufsätze (8 Raster) passend zu A0-Säulen (Aufsatz + D...Lowboard) = Höhe 216 cm



Art.Nr.	K490.510	K490.490**	K490.494**
Bezeichnung	4 Türen (2 Holzböden)	2 Türen (1 Holzboden) Klappe (1 Holzboden)	2 Türen (2 Holzböden) Klappe (1 Holzboden)
B/H/T in cm	90 / 170 / 40	90 / 170 / 40	90 / 170 / 40
Preis			

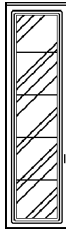
① Nischenmaß B/H/T in cm: 86/40/35
② Nischenmaß B/H/T in cm: 86/20/35

**** = Teile ohne unteren Montageboden (offen)**

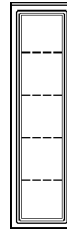
Aufsätze 8 Raster passend zu A0-Säulen (Aufsatz + D... Lowboard) = **Höhe 216 cm**




***Zubehör:**
1xZL30-2
1xZLN475
1xZ7875



***Zubehör:**
1xZL30
1xZLN445
1xZ7845

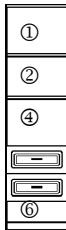
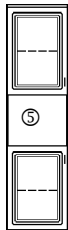


Aufsätze sind nur in Verbindung mit D...Lowboards planbar. Passende D...Lowboards siehe S.32 - 33!

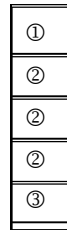


Art.Nr.				
Tür L (Abb.)	K475.720	K445.151	K445.111	Seitenansicht
Tür R	Vitrine-spitz geerkert	K445.152	K445.112	
Bezeichnung	2 Glastüren (4 Glasböden)	1 Glastür (4 Glasböden)	1 Tür (4 Holzböden)	
B/H/T in cm	75 / 170 / 40-46	45 / 170 / 40	45 / 170 / 40	
Preis				

**** = Teile ohne unteren Montageboden (offen)**



***Zubehör:**
1xZLN245

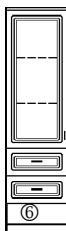


***Zubehör:**
1xZLN445

Nischenmaße:
B/H in cm:
① 41 / 31
② 41 / 29
③ 41 / 35
④ 41 / 36
⑤ 41 / 40
⑥ 41 / 20

Art.Nr.			
Tür L (Abb.)	K445.481	K445.420**	K445.000**
Tür R	K445.482		
Bezeichnung	2 Türen (2 Holzböden)	Regal, 2 Schubkästen (2 Holzböden)	Regal (4 Holzböden)
B/H/T in cm	45 / 170 / 40	45 / 170 / 40	45 / 170 / 40
Preis			

**** = Teile ohne unteren Montageboden (offen)**



Art.Nr.				
Tür L (Abb.)	K445.421**	K445.423**	K445.491**	K445.493**
Tür R	K445.422**	K445.424**	K445.492**	K445.494**
Bezeichnung	1 Tür, 2 Schubkästen (1 Holzboden)	1 Tür, 2 Schubkästen (2 Holzböden)	1 Tür (1 Holzboden) 1 Klappe (1 Holzboden)	1 Tür (2 Holzböden) 1 Klappe (1 Holzboden)
B/H/T in cm	45 / 170 / 40	45 / 170 / 40	45 / 170 / 40	45 / 170 / 40
Preis				

***Zubehör gegen Aufpreis - siehe S.36-37**

ZL30 / ZL30-2 LED-Strahler (im Oberboden)
ZLN245/ ZLN445 / ZLN475 - Set LED-Bodenbeleuchtung
Z7845 / Z7875 - Rückwandspiegel

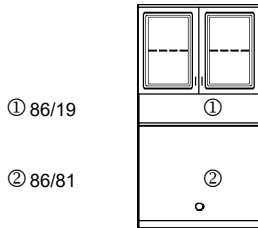
**Böden 4-fach in Höhe verstellbar -
Nischenhöhe ab 2.Bohrung von unten gemessen**

**** = Teile ohne unteren Montageboden (offen)**

Aufsätze (8 Raster) passend zu A0-Säulen (Aufsatz + D... Lowboard) = Höhe 216 cm

Nischenmaße - B/H in cm:

(Böden lose)



① 86/19

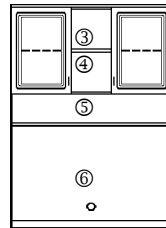
② 86/81

③ 29/31

④ 29/27

⑤ 116/19

⑥ 116/81



Aufsätze sind nur in Verbindung mit D...Lowboards planbar. Passende D...Lowboards siehe S.32 - 33!

**= Teile ohne unteren Montageboden (offen)

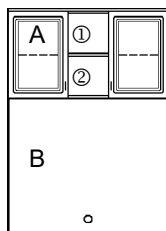


Art.Nr.	K490.500**	K420.520**	
Bezeichnung	2 Türen (2 Holzböden)	2 Türen (4 Holzböden)	Rückwand mit Kabellochbohrung - D: 40 mm
B/H/T in cm	90 / 170 / 40	120 / 170 / 40	
Preis			

Zwischengehangene Teile passend zu A0-Säulen (Aufsatz + D... Lowboard) = Höhe 216 cm

Nischenmaße - B/H in cm:

(Böden lose)

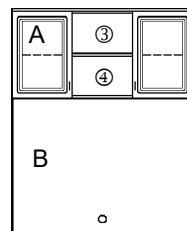


① 29/31

② 29/27

③ 44/31

④ 44/27



**Nicht solostehend möglich!
Nicht als Abschluss möglich!
Nicht an Ecken planbar!**

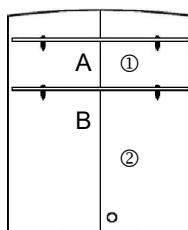
Nur in Verbindung mit D...Lowboards planbar ! (siehe S. 32-33)
Rückwand wird auf Lowboard gestellt.

Nur zwischen Teilen mit Gesamthöhe 10 Raster möglich ! Korpus A ist ein Hängeschränk und muss an den nebenstehenden Teilen befestigt werden.

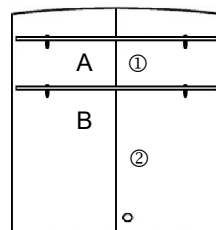
Art.Nr.	K420.120 2 Packstücke	K435.120 2 Packstücke	
Bezeichnung	(A) Korpus (120/70/34 cm) (B) Rückwand (120/100/1,6 cm)	(A) Korpus (135/70/34 cm) (B) Rückwand (135/100/1,6 cm)	Rückwand mit Kabellochbohrung - D: 40 mm
B/H/T in cm	120 / 170 / 40	135 / 170 / 40	
Preis			

Paneele

Rückwand vertikal geteilt.



Rückwand vertikal geteilt.



Art.Nr.	P120.K40 2 Packstücke	P135.K40 2 Packstücke	
Bezeichnung	(A) 2 Böden (115/2,5/20 cm) (B) Rückwand (120/146/1,6 cm)	(A) 2 Böden (130/2,5/20 cm) (B) Rückwand (135/146/1,6 cm)	Rückwand mit Kabellochbohrung - D: 40 mm und Bohrungen für Böden
B/H/T in cm	120 / 146 / 24	135 / 146 / 24	
Preis			

① Nischenhöhe: 29 cm

② Nischenhöhe: 93 cm

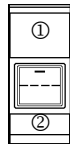
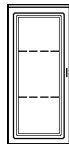
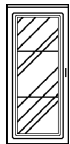
**** = Teile ohne unteren Montageboden (offen)**

Aufsätze (5 Raster) (Aufsatz + D... Lowboard) = **Höhe 153 cm**

*Zubehör:

- 1xZL30
- 1xZLN245
- 1xZ7545

** = Teile ohne unteren Montageboden (offen)



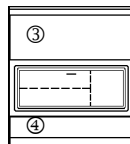

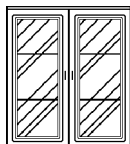
Art.Nr.

Tür L (Abb.)	K545.151	K545.111	K545.490**	K545.420**	K545.494
Tür R	K545.152	K545.112			
Bezeichnung	1 Glastür (2 Glasböden)	1 Tür (2 Holzböden)	Regal, Klappe (1 Holzboden)	Regal 2 Schubkästen	Klappe (1 Holzboden) 3 Schubkästen
B/H/T in cm	45 / 107 / 40	45 / 107 / 40	45 / 107 / 40	45 / 107 / 40	45 / 107 / 40
Preis					

*Zubehör:

- 1xZL30-2
- 1xZLN290
- 1xZ7590

Aufsätze sind nur in Verbindung mit D...Lowboards planbar. Passende D...Lowboards siehe S.32 - 33!



Aufsatz

Lowboard

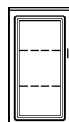
Art.Nr.	K590.250	K590.210	K590.490**	Seitenansicht
Bezeichnung	2 Glastüren (2 Glasböden)	2 Türen (2 Holzböden)	1 Klappe (1 Holzboden)	
B/H/T in cm	90 / 107 / 40	90 / 107 / 40	90 / 107 / 40	
Preis				

Aufsätze (4 Raster) passend zu B-Highboards (Aufsatz + D... Lowboard) = **Höhe 132 cm**

*Zubehör:

- 1xZL30
- 1xZLN245
- 1xZ7445

Aufsätze sind nur in Verbindung mit D...Lowboards planbar. Passende D...Lowboards siehe S.32 - 33!



Aufsatz

Lowboard

Art.Nr.

Tür L (Abb.)	K245.151	K245.111	K245.420**	Seitenansicht
Tür R	K245.152	K245.112		
Bezeichnung	1 Glastür (2 Glasböden)	1 Tür (2 Holzböden)	2 Schubkästen	
B/H/T in cm	45 / 86 / 40	45 / 86 / 40	45 / 86 / 40	
Preis				

*Zubehör gegen Aufpreis - siehe S.36-37:

- ZL30 / ZL30-2 LED-Strahler (im Oberboden)
- ZLN245 / ZLN290 - Set LED-Bodenbeleuchtung
- Z7445 / Z7545 / Z7590 - Rückwandspiegel

Nischenmaße - B/H in cm:

① 41/36 ③ 86/36 ⑤ 41/16

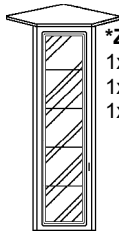
② 41/20 ④ 86/20

Böden 4-fach in Höhe verstellbar

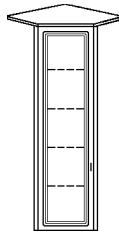
**** = Teile ohne unteren Montageboden (offen)**

Eck-Aufsätze 8 Raster (Aufsatz + D... Lowboard) = **Höhe 216 cm**

Eck-Aufsätze sind nicht ausgefüllt und an den Seiten offen!



***Zubehör:**
1xZL30
1xZLN445
1xZ7845



Achtung - Abschlusseite bestellen:

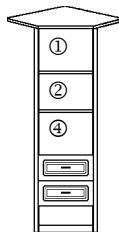
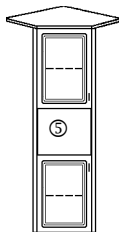
- wenn Ecken nicht komplett durch nebenstehende Teile in Höhe und Tiefe verdeckt werden
- Ecken solostehend
- Ecken als Abschluss



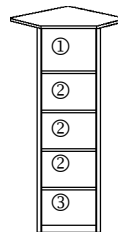
Art.Nr.

Tür L (Abb.)	K445.151E	K445.111E	EAS.170L
Tür R	K445.152E	K445.112E	EAS.170R
Bezeichnung	1 Glastür (4 Glasböden)	1 Tür (4 Holzböden)	Eckabschlusseite für K4...
B/H/T in cm	73x73 / 170 / 40	73x73 / 170 / 40	1,6 / 167 / 40
Preis			

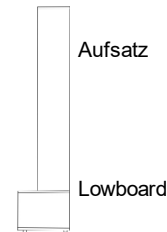
Eck-Aufsätze sind nur in Verbindung mit Eck-Lowboards planbar.
Passende Eck-Lowboards siehe S.23



***Zubehör:**
1xZLN245



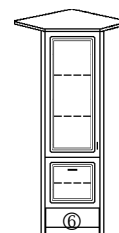
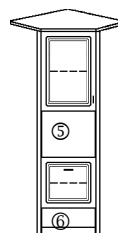
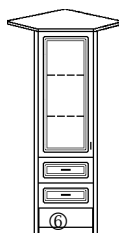
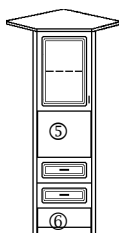
***Zubehör:**
1xZLN445



Art.Nr.

Tür L (Abb.)	K445.481E	K445.420E**	K445.000E**	Seitenansicht
Tür R	K445.482E			
Bezeichnung	2 Türen (2 Holzböden)	Regal, 2 Schubkästen (2 Holzböden)	Regal (4 Holzböden)	
B/H/T in cm	73x73 / 170 / 40	73x73 / 170 / 40	73x73 / 170 / 40	
Preis				

**** = Teile ohne unteren Montageboden (offen)**



Art.Nr.	K445.421E** K445.422E**	K445.423E** K445.424E**	K445.491E** K445.492E**	K445.493E** K445.494E**
Bezeichnung	1 Tür, 2 Schubkästen (1 Holzboden)	1 Tür, 2 Schubkästen (2 Holzböden)	1 Tür (1 Holzboden) 1 Klappe (1 Holzboden)	1 Tür (2 Holzböden) 1 Klappe (1 Holzboden)
B/H/T in cm	73x73 / 170 / 40	73x73 / 170 / 40	73x73 / 170 / 40	73x73 / 170 / 40
Preis				

***Zubehör gegen Aufpreis - siehe S.36-37:**

- ZL30 LED-Strahler (im Oberboden)
- ZLN445 - Set LED-Bodenbeleuchtung
- Z7845 - Rückwandspiegel

Nischenmaße - B/H in cm:

- ① 41/31 ③ 41/35 ⑤ 41/40
- ② 41/29 ④ 41/36 ⑥ 41/20

Böden 4-fach in Höhe verstellbar

**** = Teile ohne unteren Montageboden (offen)**

Eck-Aufsätze (5 Raster) (Aufsatz + D... Lowboard) = Höhe 153 cm

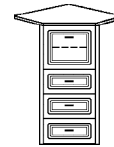
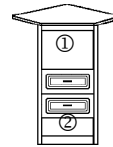
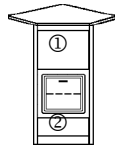
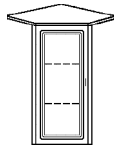
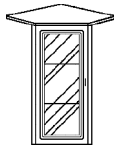
***Zubehör:**

- 1xZL30
- 1xZLN245
- 1xZ7545

Eckteile sind nicht ausgefüllt und an den Seiten offen!

Eck-Aufsätze sind nur in Verbindung mit Eck-Lowboards planbar.

** = Teile ohne unteren Montageboden (offen)



Art.Nr.

Tür L (Abb.)	K545.151E	K545.111E	K545.490E**	K545.420E**	K545.494E
Tür R	K545.152E	K545.112E			
Bezeichnung	1 Glastür (2 Glasböden)	1 Tür (2 Holzböden)	Regal, Klappe (1 Holzboden)	Regal 2 Schubkästen	Klappe (1 Holzboden) 3 Schubkästen
B/H/T in cm	73x73 / 107 / 40	73x73 / 107 / 40	73x73 / 107 / 40	73x73 / 107 / 40	73x73 / 107 / 40
Preis					

Eck-Aufsätze (4 Raster) (Aufsatz + D... Lowboard) = Höhe 132 cm

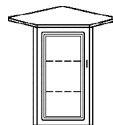
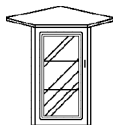
***Zubehör:**

- 1xZL30
- 1xZLN245
- 1xZ7445

Eckteile sind nicht ausgefüllt und an den Seiten offen!

Eck-Aufsätze sind nur in Verbindung mit Eck-Lowboards planbar.

** = Teile ohne unteren Montageboden (offen)

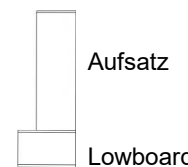
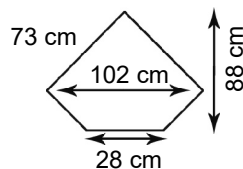
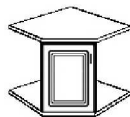


Art.Nr.	K245.151E K245.152E	K245.111E K245.112E	K245.420E**	EAS.089L EAS.089R	EAS.107L EAS.107R
Bezeichnung	1 Glastür (2 Glasböden)	1 Tür (2 Holzböden)	2 Schubkästen	Eckabschlusseite für K2...	Eckabschlusseite für K5...
B/H/T in cm	73x73 / 86 / 40	73x73 / 86 / 40	73x73 / 86 / 40	1,6 / 84 / 40	1,6 / 104 / 40
Preis					

Eck-Lowboard (2 Raster) Höhe 48 cm

Eckteile sind nicht ausgefüllt und an den Seiten offen!

ACHTUNG - Eckabschlusseiten bestellen - siehe Hinweis S.22



Art.Nr.				
Tür L (Abb.)	D045.111E		EAS.046L	Seitenansicht
Tür R	D045.112E		EAS.046R	
Bezeichnung	1 Tür		Eckabschlusseite für D045...	
B/H/T in cm	73x73 / 46 / 53		1,6 / 40 / 53	
Preis				

***Zubehör gegen Aufpreis - siehe S.36-37:**

- ZL30 LED-Strahler (im Oberboden)
- ZLN245 - Set LED-Bodenbeleuchtung
- Z7445 / Z7545 - Rückwandspiegel

Nischenmaße - B/H in cm:

- ① 41/36 ③ 41/16
- ② 41/20

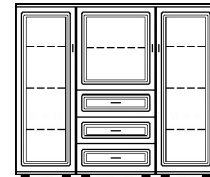
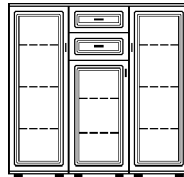
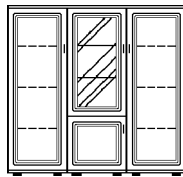
Böden 4-fach in Höhe verstellbar

**** = Teile ohne unteren Montageboden (offen)**

Highboardkombinationen

6 Raster

*Zubehör:
ZL30
ZLN245
Z7445



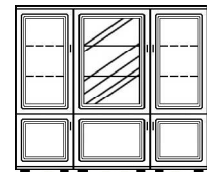
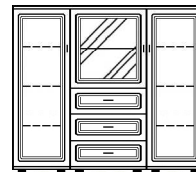
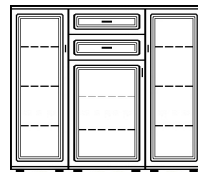
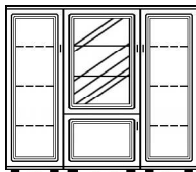
Art.Nr.	B13572	B13573	B15071
bestehend aus:	B045.111 B045.351 B045.112	B045.111 B045.611 B045.112	B045.111 B060.461 B045.112
B/H/T in cm	135 / 132 / 40	135 / 132 / 40	150 / 132 / 40

Preis

*Zubehör:
ZL30
ZLN260
Z7460

*Zubehör:
ZL30
ZLN160
Z7360

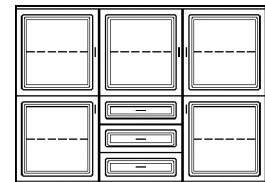
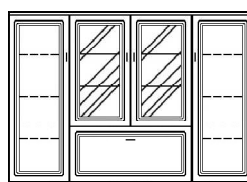
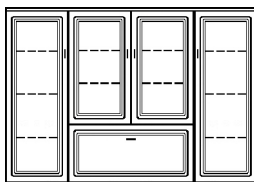
*Zubehör:
ZL30
ZLN260
Z7460



Art.Nr.	B15072	B15073	B15074	B15075
bestehend aus:	B045.111 B060.351 B045.112	B045.111 B060.611 B045.112	B045.111 B060.451 B045.112	B045.311 B060.351 B045.312
B/H/T in cm	150 / 132 / 40	150 / 132 / 40	150 / 132 / 40	150 / 132 / 40

Preis

*Zubehör:
ZL30-2
ZLN290
Z7490



Art.Nr.	B18071	B18072	B18073
bestehend aus:	B045.111 B090.310 B045.112	B045.111 B090.350 B045.112	B060.211 B060.461 B060.212
B/H/T in cm	180 / 132 / 40	180 / 132 / 40	180 / 132 / 40

Preis

*Zubehör gegen Aufpreis - siehe S.36-37:




ZL30 / ZL30-2 LED-Strahler (im Oberboden)

Z7360 / Z7445 / Z7460 / Z7490 - Rückwandspiegel

ZLN160 / ZLN245 / ZLN260 / ZLN290 - Set LED-Bodenbeleuchtung

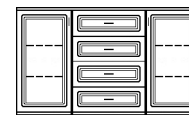
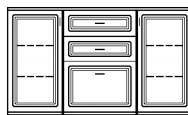
Sideboardkombinationen

4 Raster



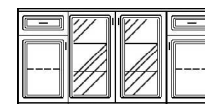
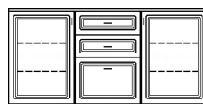
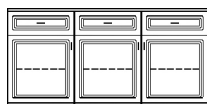
Art.Nr.	C13561	C13562	C13563
bestehend aus:	C045.611 C045.612 C045.612	C045.111 C045.631 C045.112	C045.111 C045.640 C045.112
B/H/T in cm	135 / 91 / 40	135 / 91 / 40	135 / 91 / 40

Preis



Art.Nr.	C15061	C15062	C15063
bestehend aus:	C045.611 C060.612 C045.612	C045.111 C060.631 C045.112	C045.111 C060.640 C045.112
B/H/T in cm	150 / 91 / 40	150 / 91 / 40	150 / 91 / 40

Preis



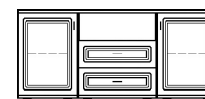
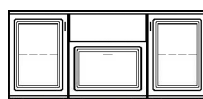
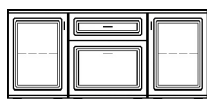
*Zubehör:
ZL30-2
ZLN290
Z7490

Art.Nr.	C18061	C18062	C18063
bestehend aus:	C060.611 C060.611 C060.612	C060.111 C060.631 C060.112	C045.611 C090.150 C045.612
B/H/T in cm	180 / 91 / 40	180 / 91 / 40	180 / 91 / 40

Preis

Sideboardkombinationen

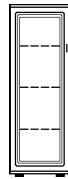
3 Raster



Art.Nr.	CK15061	CK15062	CK15063
bestehend aus:	CK45.111 CK60.611 CK45.112	CK45.111 CK60.231 CK45.112	CK45.111 CK60.620 CK45.112
B/H/T in cm	150 / 70 / 40	150 / 70 / 40	150 / 70 / 40

Preis

Highboard Breite 30 cm (6 Raster) Breite 45 cm Höhe 132 cm



Art.Nr.

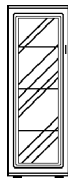
Tür L (Abb.)	B030.000	B030.211	B045.111	B045.211	B045.311
Tür R		B030.212	B045.112	B045.212	B045.312
Bezeichnung	Regal (3 Holzböden)	2 Türen (2 Holzböden)	1 Tür (3 Holzböden)	2 Türen (2 Holzböden)	2 Türen (2 Holzböden)
B/H/T in cm	30 / 132 / 40	30 / 132 / 40	45 / 132 / 40	45 / 132 / 40	45 / 132 / 40
Preis					

Breite 45 cm

*Zubehör:
1xZL30
1xZLN345
1xZ7645

*Zubehör:
1xZL30
1xZLN245
1xZ7445

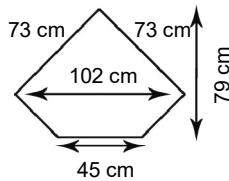
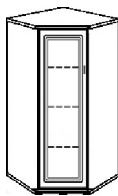
*Zubehör:
1xZLN345



Art.Nr.

Tür L (Abb.)	B045.151	B045.351	B045.611	B045.461	B045.000
Tür R	B045.152	B045.352	B045.612	B045.462	
Bezeichnung	1 Glastür (3 Glasböden)	1 Glastür, 1 Tür (2 Glasböden)	2 Schubkästen, 1 Tür (2 Holzböden)	3 Schubkästen, 1 Tür (1 Holzboden)	Regal (3 Holzböden)
B/H/T in cm	45 / 132 / 40	45 / 132 / 40	45 / 132 / 40	45 / 132 / 40	45 / 132 / 40
Preis					

Eck-Highboard Breite 73x73 cm (voll ausgefüllt)



Über Eckteile ist kein durchgehendes Deckblatt möglich!

Art.Nr.

Tür L (Abb.)	BE45.111	
Tür R	BE45.112	
Bezeichnung	Eckteil (voll ausgefüllt) - 1 Tür (3 Holzböden)	Deckblatt wird separat geliefert
B/H/T in cm	73x73 / 132 / 40	
Preis		

**ACHTUNG - Eckteil nicht an Lowboard oder Kleiderschrank planbar!
Tür kann nicht oder nur 45° geöffnet werden.**

*Zubehör gegen Aufpreis - siehe S.36-37:

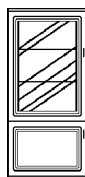
- ZL30 LED-Strahler (im Oberboden)
- ZLN245 / ZLN345 - Set LED-Bodenbeleuchtung
- Z7445 / Z7645 - Rückwandspiegel

Nischenmaße - B/H in cm:

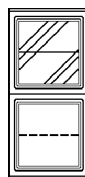
- ① 26/30 ③ 41/30
 - ② 26/29 ④ 41/29
- Böden 4-fach in Höhe verstellbar

Highboard Breite 60 cm (6 Raster) Höhe 132 cm

*Zubehör:
1xZL30
1xZLN260
1xZ7460



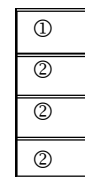
*Zubehör:
1xZL30
1xZLN160
1xZ7360



*Zubehör:
1xZL30
1xZLN160
1xZ7360



*Zubehör:
1xZLN360



Art.Nr.

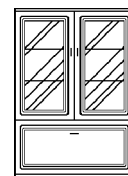
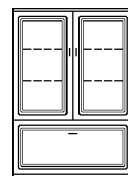
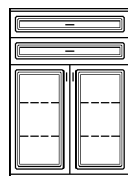
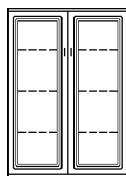
Tür L (Abb.)	B060.351	B060.251	B060.451	B060.000
Tür R	B060.352	B060.252	B060.452	
Bezeichnung	1 Glastür, 1 Tür (2 Glasböden)	1 Glastür (1 Glasboden) 1 Tür (1 Holzboden)	1 Glastür (1 Glasboden) 3 Schubkästen	Regal (3 Holzböden)
B/H/T in cm	60 / 132 / 40	60 / 132 / 40	60 / 132 / 40	60 / 132 / 40
Preis				



Art.Nr.

Tür L (Abb.)	B060.111	B060.211	B060.311	B060.611	B060.461
Tür R	B060.112	B060.212	B060.312	B060.612	B060.462
Bezeichnung	1 Tür (3 Holzböden)	2 Türen (2 Holzböden)	2 Türen (2 Holzböden)	2 Schubkästen, 1 Tür (2 Holzböden)	1 Tür, 3 Schubkästen (1 Holzboden)
B/H/T in cm	60 / 132 / 40	60 / 132 / 40	60 / 132 / 40	60 / 132 / 40	60 / 132 / 40
Preis					

Highboard Breite 90 cm



*Zubehör:
1xZL30-2
1xZLN290
1xZ7490

Art.Nr.	B090.110	B090.610	B090.310	B090.350
Bezeichnung	2 Türen (3 Holzböden)	2 Schubkästen, 2 Türen (2 Holzböden)	2 Türen, 1 Schubkasten (2 Holzböden)	2 Glastüren, 1 Schubkasten (2 Glasböden)
B/H/T in cm	90 / 132 / 40	90 / 132 / 40	90 / 132 / 40	90 / 132 / 40
Preis				

***Zubehör gegen Aufpreis - siehe S.36-37:**

ZL30 / ZL30-2 LED-Strahler (im Oberboden)

ZLN160 / ZLN260 / ZLN360 / ZLN290 - Set LED-Bodenbeleuchtung

Z7360 / Z7460 / Z7490 - Rückwandspiegel

Nischenmaße - B/H in cm:

① 56/30

② 56/29

Böden 4-fach in Höhe verstellbar

Sideboard Breite 30 cm (4 Raster) Breite 45 cm Höhe 91 cm

Nischenmaße - B/H in cm:

- ① 26/19
- ② 26/29

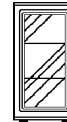

Böden 4-fach in Höhe verstellbar

*Zubehör:

- 1xZLN245
- ③ 41/19
- ④ 41/29

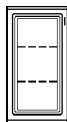
*Zubehör:

- 1xZL30
- 1xZLN245
- 1xZ7445



Art.Nr.

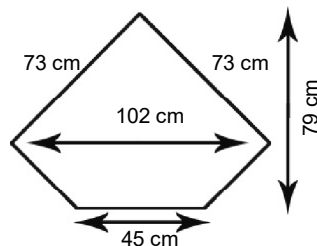
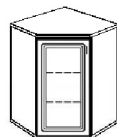
Tür L (Abb.)	C030.000	C030.211	C045.000	C045.231	C045.151
Tür R		C030.212		C045.232	C045.152
Bezeichnung	Regal (2 Holzböden)	2 Türen	Regal (2 Holzböden)	1 Tür, 1 Nische (1 Holzboden)	1 Glas Tür (2 Glasböden)
B/H/T in cm	30 / 91 / 40	30 / 91 / 40	45 / 91 / 40	45 / 91 / 40	45 / 91 / 40
Preis					



Art.Nr.

Tür L (Abb.)	C045.111	C045.611	C045.631	C045.640	C045.630
Tür R	C045.112	C045.612	C045.632		
Bezeichnung	1 Tür (2 Holzböden)	1 Tür, 1 Schubkasten (1 Holzboden)	2 Schubkästen 1 Tür	4 Schubkästen	3 Schubkästen 1 Nische
B/H/T in cm	45 / 91 / 40	45 / 91 / 40	45 / 91 / 40	45 / 91 / 40	45 / 91 / 40
Preis					

Eck-Sideboard Breite 73x73cm (voll ausgefüllt)



ACHTUNG - Eckteil nicht an Lowboard oder Kleiderschrank planbar! Tür kann nicht oder nur 45° geöffnet werden.

Über Eckteile ist kein durchgehendes Deckblatt möglich!

Art.Nr.

Tür L (Abb.)	CE45.111	(Abb.) Draufsicht - Ecke
Tür R	CE45.112	
Bezeichnung	Eckteil (voll ausgefüllt) - 1 Tür (2 Holzböden)	Deckblatt wird separat geliefert
B/H/T in cm	73 x 73 / 91 / 40	
Preis		

***Zubehör gegen Aufpreis - siehe S.36-37:**

ZL30 LED-Strahler (im Oberboden)

ZLN245 - Set LED-Bodenbeleuchtung

Z7445 - Rückwandspiegel

Sideboard Breite 60 cm (4 Raster) Höhe 91 cm

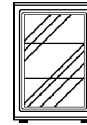
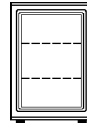
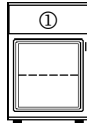
Nischenmaße - B/H in cm:

- ① 56/19
- ② 56/29

Böden 4-fach in Höhe verstellbar

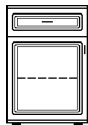
*Zubehör:
1xZLN260

*Zubehör:
1xZL30
1xZLN260
1xZ7460



Art.Nr.

Tür L (Abb.)	C060.000	C060.231	C060.111	C060.151
Tür R		C060.232	C060.112	C060.152
Bezeichnung	Regal (2 Holzböden)	1 Tür, 1 Nische (1 Holzboden)	1 Tür (2 Holzböden)	1 Glastür (2 Glasböden)
B/H/T in cm	60 / 91 / 40	60 / 91 / 40	60 / 91 / 40	60 / 91 / 40
Preis				

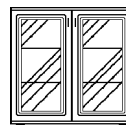
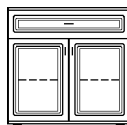
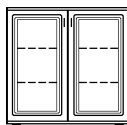


Art.Nr.

Tür L (Abb.)	C060.611	C060.631	C060.640	C060.630
Tür R	C060.612	C060.632		
Bezeichnung	1 Tür, 1 Schubkasten (1 Holzboden)	2 Schubkästen 1 Tür	4 Schubkästen	3 Schubkästen 1 Nische
B/H/T in cm	60 / 91 / 40	60 / 91 / 40	60 / 91 / 40	60 / 91 / 40
Preis				

Sideboard Breite 90 cm

*Zubehör:
1xZL30-2
1xZLN290
1xZ7490



Art.Nr.

	C090.110	C090.610	C090.150
Bezeichnung	2 Türen (2 Holzböden)	1 Schubkasten, 2 Türen (1 Holzboden)	2 Glastüren (2 Glasböden)
B/H/T in cm	90 / 91 / 40	90 / 91 / 40	90 / 91 / 40
Preis			

*Zubehör gegen Aufpreis - siehe S.36-37:

ZL30 / ZL30-2 LED-Strahler (im Oberboden)

ZLN260 / ZLN290 - Set LED-Bodenbeleuchtung

Z7460 / Z7490 - Rückwandspiegel

Sideboard Breite 30 cm (3 Raster) Breite 45 cm Höhe 70 cm

Nischenmaße - B/H in cm:

- ① 26/30
- ② 26/29

- ③ 41/30
- ④ 41/29

- ⑤ 41/19

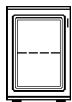
Böden 4-fach in Höhe verstellbar

***Zubehör:**
1xZLN145



Art.Nr.

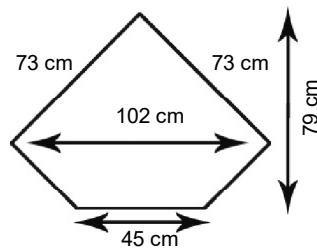
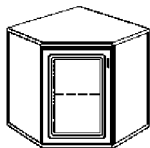
Tür L (Abb.)	CK30.000	CK30.111	CK45.000	CK45.231
Tür R		CK30.112		CK45.232
Bezeichnung	Regal (1 Holzboden)	1 Tür (1 Holzboden)	Regal (1 Holzboden)	1 Tür 1 Nische
B/H/T in cm	30 / 70 / 40	30 / 70 / 40	45 / 70 / 40	45 / 70 / 40
Preis				



Art.Nr.

Tür L (Abb.)	CK45.111	CK45.611	CK45.620	CK45.630
Tür R	CK45.112	CK45.612		
Bezeichnung	1 Tür (1 Holzboden)	1 Schubkasten 1 Tür	2 Schubkästen 1 Nische	3 Schubkästen
B/H/T in cm	45 / 70 / 40	45 / 70 / 40	45 / 70 / 40	45 / 70 / 40
Preis				

Eck-Sideboard Breite 73x73cm



ACHTUNG - Eckteil nicht an Lowboard oder Kleiderschrank planbar! Tür kann nicht oder nur 45° geöffnet werden.

Über Eckteile ist kein durchgehendes Deckblatt möglich!

Art.Nr.

Tür L (Abb.)	CKE45.111	(Abb.) Draufsicht - Ecke
Tür R	CKE45.112	
Bezeichnung	Eckteil (voll ausgefüllt) - 1 Tür (1 Holzboden)	Deckblatt wird separat geliefert
B/H/T in cm	73 x 73 / 70 / 40	
Preis		

***Zubehör gegen Aufpreis - siehe S.36-37:**

ZLN145 - Set LED-Bodenbeleuchtung

Sideboard Breite 60 cm (3 Raster) Höhe 70 cm

Nischenmaße - B/H in cm:

- ① 56/30
- ② 56/29
- ③ 56/19

Böden 4-fach in Höhe verstellbar

*Zubehör:

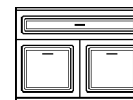
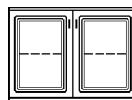
1xZLN160



Art.Nr.

Tür L (Abb.)	CK60.000	CK60.231	CK60.111	CK60.611
Tür R		CK60.232	CK60.112	CK60.612
Bezeichnung	Regal (1 Holzboden)	1 Tür 1 Nische	1 Tür (1 Holzboden)	1 Tür 1 Schubkasten
B/H/T in cm	60 / 70 / 40	60 / 70 / 40	60 / 70 / 40	60 / 70 / 40
Preis				

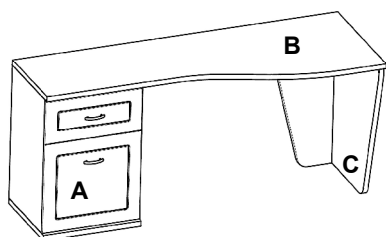
Breite 90 cm



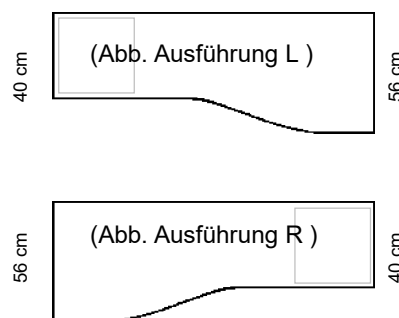
Art.Nr.	CK60.620	CK60.630	CK90.110	CK90.610
Bezeichnung	2 Schubkästen 1 Nische	3 Schubkästen	2 Türen (1 Holzboden)	1 Schubkasten 2 Türen
B/H/T in cm	60 / 70 / 40	60 / 70 / 40	90 / 70 / 40	90 / 70 / 40
Preis				

Schreibtisch - bestehend aus 3 Teilen (Lieferung nicht vormontiert) Höhe 70 cm

Breite: 120 - 170 cm
Höhe: 70 cm
Tiefe: 40 - 56 cm



Draufsicht-Schreibtischplatte



Bezeichnung	A Korpus (CK-Teil)	B Schreibtischplatte (wird auf Korpus A montiert)	+ C Stützwinkel (30 x 53 cm)
Art.Nr.	(variabel)	Art.Nr.	B/H/T in cm
		Preis (inkl. Stützwinkel)	
Sideboard-Teile mit Art.Nr. CK...bestellen! (s. Seite 30-31)	TP120.560L/R	120 / 2,5 / 40-56	L = Korpus steht links / Stützwinkel rechts R = Korpus steht rechts/ Stützwinkel links
	TP130.560L/R	130 / 2,5 / 40-56	
	TP140.560L/R	140 / 2,5 / 40-56	
	TP150.560L/R	150 / 2,5 / 40-56	
	TP160.560L/R	160 / 2,5 / 40-56	
	TP170.560L/R	170 / 2,5 / 40-56	
Preis für Schreibtischplatten = inklusive Stützwinkel			

*Zubehör gegen Aufpreis - siehe S.36-37:

ZLN160 - Set LED-Bodenbeleuchtung

Lowboard (2 Raster) Höhe 46 cm

Breite 30 cm Breite 45 cm Breite 60 cm

Art.Nr.						
Tür L (Abb.)	D030.B11	D045.B11	D045.B10	D060.B11	D060.B10	D060.B30
Tür R	D030.B12	D045.B12		D060.B12		
Bezeichnung	1 Tür	1 Tür	1 Schubkasten	1 Tür	1 Schubkasten	1 Nische (56/14/46 cm) 1 Schubkasten
B/H/T in cm	30 / 46 / 53	45 / 46 / 53	45 / 46 / 53	60 / 46 / 53	60 / 46 / 53	60 / 46 / 53
Preis						

Breite 75 cm

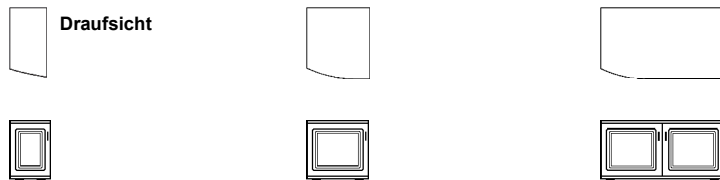
Art.Nr.	D075.B10	D075.B20	D075.B30	D075.B40
Bezeichnung	1 Schubkasten	2 Schubkästen	1 Nische (B/H/T 71/14/46 cm) 1 Schubkasten	2 Türen
B/H/T in cm	75 / 46 / 53	75 / 46 / 53	75 / 46 / 53	75 / 46 / 53
Preis				

Breite 90 cm

Art.Nr.	D090.B10	D090.B20	D090.B30	D090.B40
Bezeichnung	1 Schubkasten	2 Schubkästen	1 Nische (B/H/T 86/14/46 cm) 1 Schubkasten	2 Türen
B/H/T in cm	90 / 46 / 53	90 / 46 / 53	90 / 46 / 53	90 / 46 / 53
Preis				

Abschluss-Lowboard Höhe 46 cm

ACHTUNG - Teile nur als Abschluss stellbar!



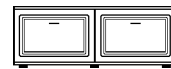
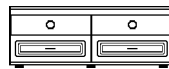
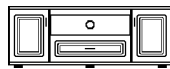

Art.Nr.			
Tür L (Abb.)	D030.B17 li.geschrägt	D045.B17 li.geschrägt	D090.B47 li.geschrägt
Tür R	D030.B18 re.geschrägt	D045.B18 re.geschrägt	D090.B48 re.geschrägt
Bezeichnung	1 Tür geschrägt	1 Tür geschrägt	2 Türen einseitig geschrägt
B/H/T in cm	30 / 46 / 48-53	45 / 46 / 48-53	90 / 46 / 48-53
Preis			

Lowboard (2 Raster) Höhe 46 cm

Breite 120 cm

* B/H/T 58/14/46 cm

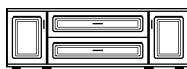
* B/H/T 57/14/46 cm



Art.Nr.	D120.B42	D120.B43	D120.B30	D120.B10
Bezeichnung	2 Türen 2 Schubkästen	2 Türen, 1 Nische* 1 Schubkasten	2 Nischen* 2 Schubkästen	2 Schubkästen
B/H/T in cm	120 / 46 / 53	120 / 46 / 53	120 / 46 / 53	120 / 46 / 53
Preis				

Breite 135 cm

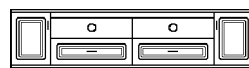
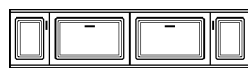
* B/H/T 73/14/46 cm



Art.Nr.	D135.B42	D135.B43
Bezeichnung	2 Türen 2 Schubkästen	2 Türen, 1 Nische* 1 Schubkasten
B/H/T in cm	135 / 46 / 53	135 / 46 / 53
Preis		

Breite 180 cm

**ACHTUNG - D180..Teile haben ein fest verleimtes Abdeckblatt !
Nicht in Kombination mit anderen Lowboards möglich.**



Art.Nr.	D180.E10	D180.E30	
Bezeichnung	2 Türen geschrägt 2 Schubkästen	2 Türen geschrägt 2 Schubkästen, 2 Nischen*	* B/H/T 58/14/46 cm
B/H/T in cm	180 / 46 / 48-53	180 / 46 / 48-53	
Preis			


TV - Sockel

Nischenmaße:

① B/H/T: 47/12/30 cm

② B/H/T: 56/12/37 cm

② B/H/T: 56/12/27 cm

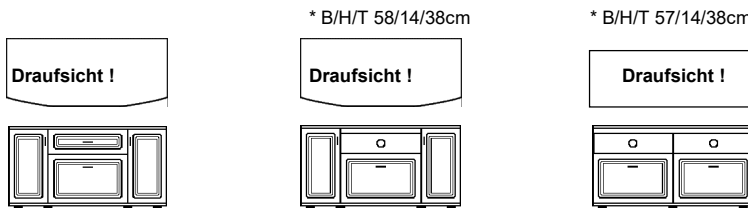


Art.Nr.	TFS.650	TFS.600	TFS.400
Bezeichnung	Glas-TV-Sockel 2 Nischen	TV-Sockel 2 Nischen	TV-Sockel 2 Nischen
B/H/T in cm	100 / 13 / 30	119 / 14,5 / 50	119 / 14,5 / 40
Preis			

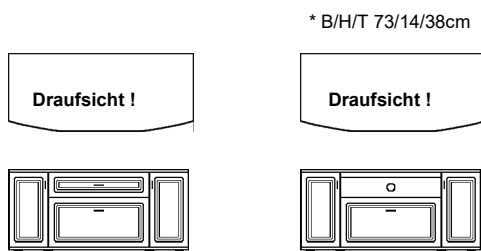
Lowboard - solostehend !

Höhe 65 cm

Achtung - F-Teile haben ein fest verleimtes Abdeckblatt - nur solostehend !



Art.Nr.	F120.E20	F120.E30	F120.030
Bezeichnung	2 Türen geschrägt 2 Schubkästen	2 Türen geschrägt 1 Nische*, 1 Schubkasten	2 Schubkästen 2 Nischen*
B/H/T in cm	120 / 65 / 40-45	120 / 65 / 40-45	120 / 65 / 45
Preis			



Art.Nr.	F135.E20	F135.E30
Bezeichnung	2 Türen, geschrägt 2 Schubkästen	2 Türen, geschrägt 1 Nische*, 1 Schubkasten
B/H/T in cm	135 / 65 / 40-45	135 / 65 / 40-45
Preis		

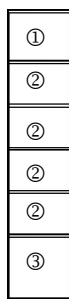
Kabeldurchlass




ACHTUNG !
Bohrung und Montage müssen vor Ort vorgenommen werden.

Art.Nr.	ZKD160	ZKD180
Bezeichnung	Kunststoffbuchse silber-matt 2-teilig mit Abdeckung Durchmesser 60 mm	Kunststoffbuchse silber-matt 2-teilig mit Abdeckung Durchmesser 80 mm
Preis		

Stand-Regale **ACHTUNG - Tiefe 34 cm !** **Kombination**



*Zubehör:
1xZLN545

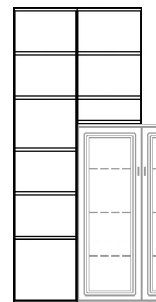


*Zubehör:
1xZLN445

**Nischenmaße
B/H in cm**

①	41/31
②	41/29
③	41/45
④	41/23
⑤	41/20
⑥	41/24
⑦	41/14
⑧	41/35

R145.A00
(10 Raster)



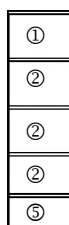
R145.K20
(4 Raster)

Highboard
(6 Raster)

bestehend aus:
R145.A00, R145.K20

Art.Nr.	R145.A00 10 Raster	R145.AK0 8 Raster	li angestellt re angestellt	R090.71L R090.71R
Bezeichnung	Regal	Regal		Anbauregal
B/H/T in cm	45 / 216 / 34	45 / 174 / 34		90 / 216 / 34
Preis				

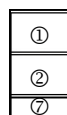
Aufsatz-Regale **ACHTUNG - Tiefe 34 cm !**



*Zubehör:
1xZLN445



*Zubehör:
1xZLN345



*Zubehör:
1xZLN245



Art.Nr.	R145.K35 7 Raster	R145.K30 6 Raster	R145.K20 4 Raster	R145.K10 2 Raster
Bezeichnung	Aufsatz-Regal	Aufsatz-Regal	Aufsatz-Regal	Aufsatz-Regal
B/H/T in cm	45 / 146 / 34	45 / 125 / 34	45 / 83 / 34	45 / 42 / 34
Preis				

Alle Regale haben eine Rückwand - die Böden sind 4-fach verstellbar.
Nischenhöhe gemessen ab 2.Bohrung von unten (4er Lochreihe mit Bohrabstand 32 mm)

Nachbestellung von zusätzlichen Einlegeböden - siehe S.38

Erläuterung zum Regalsystem für Kombinationen in Gesamthöhe 216 cm

Standelemente



Art.Nr. R145.A00
Raster 10 Raster

Aufsatz-Regale planbar auf

Sideboard (=3Raster)



R145.K35
7 Raster

Sideboard (=4Raster)



R145.K30
6 Raster

Highboard (=6Raster)



R145.K20
4 Raster

AK-Säule (=8Raster)



R145.K10
2 Raster

***Zubehör gegen Aufpreis - siehe S.36:**

ZLN245 / ZLN345 / ZLN445 / ZLN545 / - Set LED-Bodenbeleuchtung

Wandboard

Der mitgelieferte Beschlag ist für Leichtbauwände nicht geeignet ! Belastbarkeit = 15 kg.

Zubehör:

1xZL30-2 (2er-Set)
1xZLL145

1xZL30-2 (2er-Set)
1xZLL160

1xZL30-2 (2er-Set)
1xZLL245

1xZL30-2 (2er-Set)
1xZLL245



Art.Nr.	PAB.075	PAB.090	PAB.120	PAB.135
Bezeichnung	Wandboard	Wandboard	Wandboard	Wandboard
B/H/T in cm	75 / 25 / 19	90 / 25 / 19	120 / 25 / 19	135 / 25 / 19
Preis				

Zubehör:

1xZL30-2 (2er-Set)
1xZLL245

1xZL30-3 (3er-Set)
1xZLL260



Art.Nr.	PAB.150	PAB.180
Bezeichnung	Wandboard	Wandboard
B/H/T in cm	150 / 25 / 19	180 / 25 / 19
Preis		

LED-Strahler

(Zubehör für Wandboards)

vormontiert

Art.Nr.	ZL30-2	ZL30-3
Bezeichnung	2er-Set LED-Strahler inkl. Trafo + Fußschalter	3er-Set LED-Strahler inkl. Trafo + Fußschalter
	4 W	6 W
Preis		



Lieferung vormontiert - kein nachträglicher Einbau möglich !

LED-Lichtleiste

(Zubehör für Wandboards)

vormontiert

Art.Nr.	ZLL145	ZLL160
Bezeichnung	1er-Set LED-Schiene inkl. Trafo + Fußschalter	1er-Set LED-Schiene inkl. Trafo + Fußschalter
B/H/T in cm	1x45 cm / 5,5 W	1x60 cm / 7 W
Preis		



Lieferung vormontiert - kein nachträglicher Einbau möglich !

Art.Nr.	ZLL245	ZLL260
Bezeichnung	2er-Set LED-Schiene inkl. Trafo + Fußschalter	2er-Set LED-Schiene inkl. Trafo + Fußschalter
B/H/T in cm	2x45 cm / 11 W	2x60 cm / 14 W
Preis		

Jedes Beleuchtungs-Set enthält einen Trafo 15 W + einen Fußschalter.

Diese Produkte enthalten Lichtquellen der Energieeffizienzklasse G.




Holz-Einlegeböden (zur Nachbestellung) **für 30er/ 45er - Teile**

					
Art.Nr.	EB8-10	EB13-10	EB13-8R	EB13-10R	EB13-14
Bezeichnung	Einlegeboden für 30er-Teil	Einlegeboden für 45er-Teil	Einlegeboden für 45er-Regal ① R045... ②	Einlegeboden für 45er-Regal ①	Einlegeboden für Kleiderschrank AT45.513/514
B/H/T in mm	267 / 16 / 324	417 / 16 / 324	417 / 25 / 280	417 / 25 / 324	417 / 16 / 452
Preis					

① In allen Regalelementen werden 25 mm dicke Böden verwendet !
Die Fachböden hinter den Türen sind 16 mm dick.




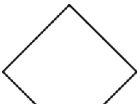
② ACHTUNG - geringere Tiefe bei Böden für Regale mit Art.Nr. R045...

Holz-Einlegeböden (zur Nachbestellung) **für 60er - Teile**

			
Art.Nr.	EB18-10	EB18-10R	EB18-14
Bezeichnung	Einlegeboden für 60er-Teil	Einlegeboden für 60er-Regal ①	Einlegeboden für Kleiderschrank AT60.513/514
B/H/T in mm	567 / 16 / 324	567 / 25 / 324	567 / 16 / 452
Preis			

① In allen Regalelementen werden 25 mm dicke Böden verwendet !
Die Fachböden hinter den Türen sind 16 mm dick.

Holz-Einlegeböden (zur Nachbestellung)

				
Art.Nr.	EB27-10	EB27-14	EB9-14	EBE22-22
Bezeichnung	Einlegeboden für 90er-Teil	Einlegeboden für Kleiderschrank K490.180	Einlegeboden für Kleiderschrank K490.183	Einlegeboden für Eckteil
B/H/T in mm	867 / 16 / 324	867 / 16 / 452	283 / 16 / 452	694 / 16 / 694
Preis				


Die Montage der Einlegeböden erfolgt durch 3 mm Stahlbodenträger (im Lieferumfang enthalten).

Glas-Einlegeböden (zur Nachbestellung)

Art.Nr.	GEB13-10	GEB18-10	GEB22-10	GEB27-10
Bezeichnung	Einlegeboden für 45er-Teil	Einlegeboden für 60er-Teil	Einlegeboden für 75er-Teil	Einlegeboden für 90er-Teil
B/H/T in mm	417 / 5 / 300	567 / 5 / 300	717 / 5 / 300	867 / 5 / 300
Preis				

LED-Spotbeleuchtung inkl. Trafo (im Beschlagkarton)

Die Strahler werden vormontiert geliefert. (1,95 m Kabellänge)



Art.Nr.	ZL30	ZL30-2	ZL30-3
Bezeichnung	2 W	4 W	6 W
Preis			

LED-Bodenbeleuchtung für Glasböden und Holzböden

LED-Beleuchtungsschiene zur Befestigung hinter Glas/Holzböden (Kabellänge = 1,95 m)
 Wird im Beschlagkarton mitgeliefert und muß vor Ort (mittels Klebestreifen) montiert werden.

Art.Nr.	ZLN145	ZLN245	ZLN345	ZLN445	ZLN545	ZLN645
Bezeichnung	Set-für 1 Boden	Set-für 2 Böden	Set-für 3 Böden	Set-für 4 Böden	Set-für 5 Böden	Set-für 6 Böden
	5,5 W	11 W	16,5 W	22 W	8,5W	33 W
für Teile mit B:	45 cm	45 cm	45 cm	45 cm	45 cm	45 cm
Preis						

Art.Nr.	ZLN160	ZLN260	ZLN360	ZLN460	ZLN560
Bezeichnung	Set-für 1 Boden	Set-für 2 Böden	Set-für 3 Böden	Set-für 4 Böden	Set-für 5 Böden
	7 W	14 W	21 W	28 W	35 W
für Teile mit B:	60 cm	60 cm	60 cm	60 cm	60 cm
Preis					

Art.Nr.	ZLN475	ZLN290
Bezeichnung	Set-für 4 Böden	Set-für 2 Böden
	36 W	22 W
für Teile mit B:	75 cm	90 cm
Preis		

Jedes Beleuchtungs-Set enthält einen Trafo (15 bzw.40 W).
 Sollten Sie mehrere Sets an einen Trafo anschließen,
 überschreiten Sie nicht die Wattzahl.

Diese Produkte enthalten Lichtquellen der Energieeffizienzklasse G.

Rückwandspiegel - vormontiert


Rückwandspiegel gehören nicht zur Standardausstattung der Glaselemente,
 sie können gegen Aufpreis bestellt werden.
 Bei Anlieferung sind diese bereits in den Glaselementen montiert.

für Teile mit Breite 45 cm		für Teile mit Breite 60 cm		für Teile mit Breite 75 cm		für Teile mit Breite 90 cm	
Art.Nr.	Preis	Art.Nr.	Preis	Art.Nr.	Preis	Art.Nr.	Preis
Z7445		Z7360		Z7875		Z7490	
Z7545		Z7460				Z7590	
Z7645		Z7660					
Z7845		Z7860					

Funk-Fernbedienung (dimmbar)

Nur als Set erhältlich !

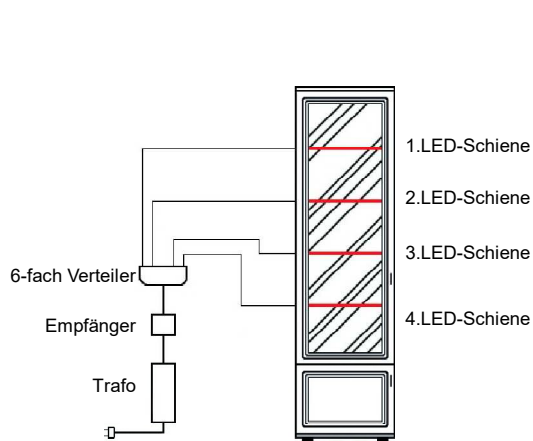
Art.Nr. **LED-FB2**
 Bezeichnung 4-Kanal-Funkfernbedienung



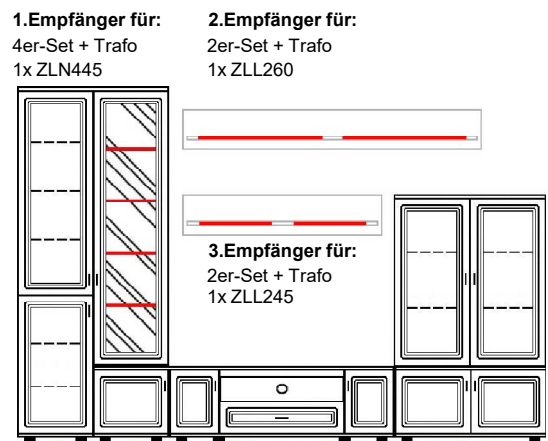
Die Empfänger sind vorprogrammiert analog der Nummerierung der Fernbedienung

Set-bestehend aus: 1x Funk-Fernbedienung + 4x Empfänger
 1x Ladekabel + Montageanleitung

Preis



(Abb.1)



(Abb.2 - Beispiel für 3 Kanäle)

Die Montage des Empfängers erfolgt bei jedem Set immer zwischen Trafo und 6-fach Verteiler. (Abb.1)

Da jedes Beleuchtungs-Set immer 1 Trafo enthält, können mit der Fernbedienung max. 4 Beleuchtungs-Sets (= 4 Kanäle) geschaltet werden. (Abb.2)

