



# Das Wohnbüro

## Typenplan


**Dekore:** passend zu Stralsunder Modellen



gültig ab: 01.10.2023

VME

passend zu den Modellen:



Die Schreibtische sind frei in den Raum stellbar, alle Kanten und Flächen sind mit Dekor beschichtet.  
Zur Planung der Schrank- und Regalelemente (siehe Abbildungen) nutzen Sie bitte die Typenpläne der entsprechenden Modelle.

**Dekore (Nachbildung) für Tischplatten:** (preisgleich)



Alteiche



Wildeiche



Sonoma-Eiche



Naturbuche



Kirschbaum



Tonweiss matt




Grau matt

**25 mm Spanplatte mit umlaufender  
Dickkante (ABS)**

**Dekore (Nachbildung) für Gestelle:** (preisgleich)



Alteiche



Wildeiche



Sonoma-Eiche



Naturbuche



Kirschbaum



Tonweiss matt


**Die Gestellprofile sind aus Massivholz  
und werden mit Dekorfolie ummantelt.**

**Dekore (Nachbildung) für Unterbau:** (preisgleich)

**Korpus + Front**



Alteiche



Wildeiche



Sonoma-Eiche




Naturbuche



Kirschbaum



Tonweiss matt



Grau matt

**Nur als Frontdekor möglich:**



Weiß Hochglanz



Cappuccino Hochglanz

**Fronten nur in glatter Ausführung möglich.  
Griffauswahl nur Nr.109 + Nr.111.**

**Planungs- und Bestellhinweise:**

Das Wohnbüro ist individuell planbar mit dem Planungsprogramm



Maßgebend für Preis, Maß- und Ausführungsangaben ist ausschließlich die aktuelle Stralsunder-Typenliste!

**Haben Sie bei Ihrer Planung an Alles gedacht?**

Für das Wohnbüro sind folgende Angaben erforderlich:

- Dekorausführung - Platte
- Dekorausführung - Gestell
- 2. Dekor für Gestellblende (falls gewünscht)
  
- Dekorausführung - Korpus-Unterbau
- Dekorausführung - Front-Unterbau
- Griffausführung
  
- Zubehör (falls gewünscht)

Wir weisen darauf hin, dass sich bei unklaren oder unvollständigen Aufträgen der Liefertermin verlängern kann. Bitte achten Sie bei Bestellungen auf Vollständigkeit, nur so können wir eine schnelle und fehlerfreie Auftragsabwicklung gewährleisten.

Irrtum sowie Konstruktions-, Farb- und Materialänderungen im Rahmen des technischen Fortschrittes vorbehalten.

**Beispiel einer Zusammenstellung:**



**Dekorwahl:**

- Plattendekor:** Naturbuche
- Gestelldekor:** Naturbuche
- Korpusdekor:** Naturbuche
- Frontdekor:** Tonweiss matt
- Griff:** Nr.109 alu-matt

**Eck-Kombination - bestehend aus:**

- 1x **TP140.70** Schreibtischplatte 140 cm
- 1x **TP090.70** Ansatzwinkel 90°
- 1x **TP140.70R** Schreibtischplatte 140 cm
- 2x TG100L** Gestell links
- 1x **TG100R** Gestell rechts
- 1x **TU30.612** Unterbau-Tür rechts

B/H/T in cm: 212 x 212 / 72 / 72

Planungsbeispiele - Schreibtische:



① B/H/T in cm: 140 / 72 / 72

① Dekorwahl:

- Plattendekor: Kirschbaum
- Gestelldekor: Kirschbaum
- Korpusdekor: Kirschbaum
- Frontdekor: Kirschbaum
- Griff: Nr.109 alu-matt

① Schreibtisch S140.R100

bestehend aus:

- TP140.70R Schreibtischplatte 140 cm
- TG100L Gestell links
- TU30.612 Unterbau-Tür rechts



② B/H/T in cm: 140 / 72 / 72

② Dekorwahl:

- Plattendekor: Naturbuche
- Gestelldekor: Naturbuche
- Korpusdekor: Naturbuche
- Frontdekor: **Tonweiss matt**
- Griff: Nr.109 alu-matt

② Schreibtisch S140.R100

bestehend aus:

- TP140.70R Schreibtischplatte 140 cm
- TG100L Gestell links
- TU30.612 Unterbau-Tür rechts



③ B/H/T in cm: 140 / 72 / 72

③ Dekorwahl:

- Plattendekor: Tonweiss matt
- Gestelldekor: **Naturbuche**
- \* Blende-Gestell: **Tonweiss matt**
- Korpusdekor: Tonweiss matt
- Frontdekor: Tonweiss matt
- Griff: Nr.109 alu-matt

③ Schreibtisch S140.L200

bestehend aus:

- TP140.70L Schreibtischplatte 140 cm
- TG200R Gestell rechts
- TU30.611 Unterbau-Tür links

## Schreibtische - Vorschlagskombinationen



Unterbau links / Gestell Füße			Unterbau rechts / Gestell Füße		
Art.Nr.	B/H/T in cm	Preis	Art.Nr.	B/H/T in cm	Preis
S120.L100	120 / 72 / 72		S120.R100	120 / 72 / 72	
S140.L100	140 / 72 / 72		S140.R100	140 / 72 / 72	
S160.L100	160 / 72 / 72		S160.R100	160 / 72 / 72	
S180.L100	180 / 72 / 72		S180.R100	180 / 72 / 72	



Unterbau links / Gestell Rahmen			Unterbau rechts / Gestell Rahmen		
Art.Nr.	B/H/T in cm	Preis	Art.Nr.	B/H/T in cm	Preis
S120.L200	120 / 72 / 72		S120.R200	120 / 72 / 72	
S140.L200	140 / 72 / 72		S140.R200	140 / 72 / 72	
S160.L200	160 / 72 / 72		S160.R200	160 / 72 / 72	
S180.L200	180 / 72 / 72		S180.R200	180 / 72 / 72	

### Die Schreibtische werden in 3 Packstücken geliefert:

A - Tischplatte (inkl. Kabelkanal nicht vormontiert)

B - Gestell (vormontiert)

C - Unterbau (vormontiert)

## Schreibtische - Vorschlagskombinationen

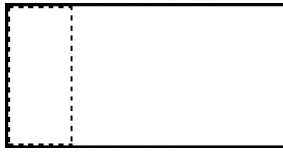


ohne Unterbau / Gestell Füße			ohne Unterbau / Gestell Rahmen		
Art.Nr.	B/H/T in cm	Preis	Art.Nr.	B/H/T in cm	Preis
S120.100	120 / 72 / 72		S120.200	120 / 72 / 72	
S140.100	140 / 72 / 72		S140.200	140 / 72 / 72	
S160.100	160 / 72 / 72		S160.200	160 / 72 / 72	
S180.100	180 / 72 / 72		S180.200	180 / 72 / 72	



Unterbau links + rechts		
Art.Nr.	B/H/T in cm	Preis
S120.LR00	120 / 72 / 72	
S140.LR00	140 / 72 / 72	
S160.LR00	160 / 72 / 72	
S180.LR00	180 / 72 / 72	

**Schreibtischplatte** mit Kabelkanal (nicht vormontiert) Tiefe 72 cm



A Schreibtischplatte (für Unterbau links)			A Schreibtischplatte (für Unterbau rechts)		
Art.Nr.	B/H/T in cm	Preis	Art.Nr.	B/H/T in cm	Preis
TP120.70L	120 / 2,5 / 72		TP120.70R	120 / 2,5 / 72	
TP140.70L	140 / 2,5 / 72		TP140.70R	140 / 2,5 / 72	
TP160.70L	160 / 2,5 / 72		TP160.70R	160 / 2,5 / 72	
TP180.70L	180 / 2,5 / 72		TP180.70R	180 / 2,5 / 72	



A Schreibtischplatte (Unterbau links + rechts)			A Schreibtischplatte (ohne Unterbau)		
Art.Nr.	B/H/T in cm	Preis	Art.Nr.	B/H/T in cm	Preis
TP120.70LR	120 / 2,5 / 72		TP120.70	120 / 2,5 / 72	
TP140.70LR	140 / 2,5 / 72		TP140.70	140 / 2,5 / 72	
TP160.70LR	160 / 2,5 / 72		TP160.70	160 / 2,5 / 72	
TP180.70LR	180 / 2,5 / 72		TP180.70	180 / 2,5 / 72	

## Schreibtischplatte mit umlaufender Dickkante (ABS)

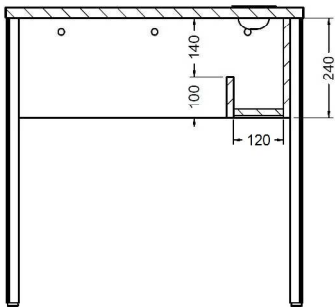


Abb. Seitenansicht Schreibtisch mit Kabelkanal



Abb. Kabelkanal

**Der Kabelkanal muss vor Ort montiert werden.**

**Die Kabeldurchlassbuchse in der Platte ist inklusive und bereits vormontiert.**

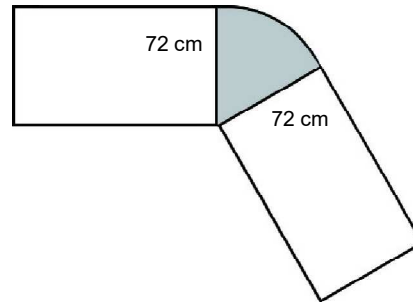


## Verbindungselement - für Eckschreibtische

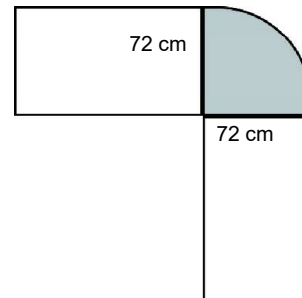
Die Montage erfolgt durch mitgelieferte Metallwinkel vor Ort.




Art.Nr.	TP060.70
Bezeichnung	Ansatzwinkel
Maße	72 x 72 / R 60°
Preis	




Art.Nr.	TP090.70
Bezeichnung	Ansatzwinkel
Maße	72 x 72 / R 90°
Preis	



## Zubehör - optional (vormontiert)

Abbildung	Art.Nr.	Bezeichnung	Maße	Preis
	<b>ZBF</b> ①	Backflip incl. USB drehbare Einbausteckdose mit 2 Steckdosen + 1 USB-Anschluss	L/B in mm 225,6 / 105,3	

	<b>ZWC</b> ②	Wireless Charger für Qi-fähige Geräte	Ø 91 mm	
---	--------------	--	---------	--

Die Montage des ZBF-Backflip erfolgt immer in der Mitte der Platte.

Links daneben befindet sich der Kabeldurchlass Ø 80 mm

Rechts daneben befindet sich der Wireless Charger.

(optional) ①

(inklusive)

(optional) ②

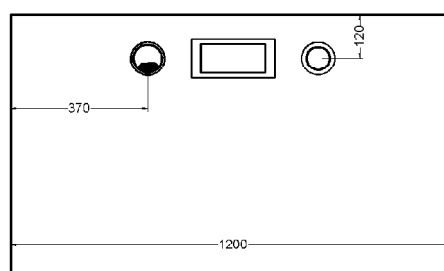


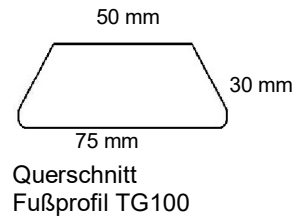
Abb. Draufsicht - Schreibtischplatte 120 cm breit

## Gestellformen (mit höhenverstellbaren Gleitern)

Hinweis: Blende\* im 2.Dekor möglich - bitte auf Bestellung vermerken!

**Grau - nicht für Gestellfüße bzw. Rahmen , nur für Blende möglich!**

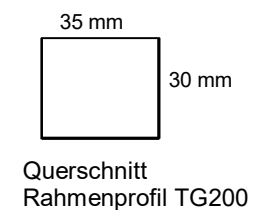
Die Blende ist an den Füßen bzw. am Gestellrahmen vormontiert.



(Abb. TG100L)

**Art.Nr.**

links angestellt	<b>TG100L</b>	
rechts angestellt	<b>TG100R</b>	
Bezeichnung	Gestell-U 2 Füße + Blende* einfarbig	Blende im 2.Dekor* zweifarbige (preisgleich)
B/H/T in cm	7,5 / 70 / 3,0	
<b>Preis</b>		



(Abb. TG200L)

**Art.Nr.**

links angestellt	<b>TG200L</b>	
rechts angestellt	<b>TG200R</b>	
Bezeichnung	Gestell-O 1 Rahmen + Blende* einfarbig	Blende im 2.Dekor* zweifarbige (preisgleich)
B/H/T in cm	3,5 / 70 / 3,0	
<b>Preis</b>		

**Standelement mit Gleitern** - kein Rollcontainer! (Korpus vormontiert)



(Abb. mit geöffneter Tür)



(Abb. Materialauszug)

Unterbau-Container	Art.Nr.	Bezeichnung	Maße	Preis
Tür L	<b>TU30.611</b>	1 Materialauszug / 1 Tür	32 / 70 / 72 cm	
Tür R (Abb.)	<b>TU30.612</b>	1 Holzboden 4-fach höhenverstellbar 2 Kabeldurchlässe Ø 80 mm (schwarz) in der Außenseite		

Abbildung	Art.Nr.	Bezeichnung	Maße	Preis
	<b>ZTS</b>	Türschloß chromfarben	Ø 18 mm	

	<b>EB09-20ST</b>	Einlegeboden für Unterbau	291 / 633 / 16 mm	
--	------------------	------------------------------	-------------------	--


<b>ZBO</b>	Rasterbohrung (Lochreihe) pro Korpus	32 mm	
------------	---	-------	--

**Griffoptionen:** Die Griffe sind bereits im Preis der Teile enthalten - Preisangaben nur für Nachbestellungen.

<b>Art.Nr.</b>	<b>Nr.109</b>
<b>Bezeichnung</b>	Griffspange alu-matt
<b>Maße</b>	(32 mm Bohrabstand)
<b>Preis</b>	



<b>Art.Nr.</b>	<b>Nr.111</b>
<b>Bezeichnung</b>	Griffspange schwarz
<b>Maße</b>	(32 mm Bohrabstand)
<b>Preis</b>	



**Raumteiler-Schreibtisch** (optional mit Sichrückwand)

Das Regal ist erweiterbar mit Typen aus den Stralsunder Wohnprogrammen (siehe Seite 2)



(Abb. mit Schrankelementen aus Modell "BREEGE")



(Abb. mit Sichrückwand)

**Raumteiler-Schreibtisch - Kombinationen**

①

A075.000SL



②

A075.000SR



**\*Extra bestellen!**  
*optionales Zubehör:*  
**3er-Set Buchstützen**  
**RBST.753**

① **Abbildung bestehend aus:**

- A075.000SL** Regal-für Schreibtischeinbau
- RBST.753** 3er-Set Buchstützen (optional)
- TP180.70L** Schreibtischplatte 180 cm
- TU30.611** Unterbau-Tür links
- TSRW.180** Sichrückwand 140 cm

② **Abbildung bestehend aus:**

- A075.000SR** Regal-für Schreibtischeinbau
- RBST.753** 3er-Set Buchstützen (optional)
- TP180.70R** Schreibtischplatte 180 cm
- TU30.612** Unterbau-Tür rechts
- TSRW.180** Sichrückwand 140 cm

mit Schreibtisch-Unterbau links inkl. Sichrückwand			mit Schreibtisch-Unterbau rechts inkl. Sichrückwand		
Art.Nr.	B/H/T in cm	Preis	Art.Nr.	B/H/T in cm	Preis
AS75.160L	75 / 216 / 160		AS75.160R	75 / 216 / 160	
AS75.180L	75 / 216 / 180		AS75.180R	75 / 216 / 180	

mit Schreibtisch-Unterbau links ohne Sichrückwand			mit Schreibtisch-Unterbau rechts ohne Sichrückwand		
Art.Nr.	B/H/T in cm	Preis	Art.Nr.	B/H/T in cm	Preis
A075.160L	75 / 216 / 160		A075.160R	75 / 216 / 160	
A075.180L	75 / 216 / 180		A075.180R	75 / 216 / 180	

**Regal - für Schreibtischeinbau**

Nischenhöhe:  
330 mm

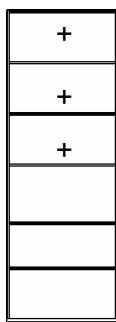
330 mm

330 mm

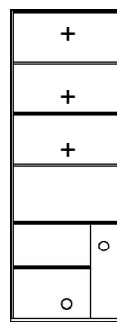
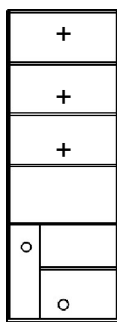
380 mm

288 mm

330 mm



Boden lose



Das Regal für den Schreibtischeinbau hat unten links bzw. unten rechts eine feste Blende, die zur Befestigung des Kabelkanals vorgesehen ist.

In der Blende und in der Rückwand befinden sich Bohrungen Ø 63 mm


Art.Nr.	<b>A075.000</b>	<b>A075.000SL</b>	<b>A075.000SR</b>
Bezeichnung	Regal ohne Schreibtischeinbau	Regal für Schreibtisch mit Unterbau links	Regal für Schreibtisch mit Unterbau rechts
B/H/T in cm	75 / 216 / 38	75 / 216 / 38	75 / 216 / 38
<b>Preis</b>			

**Bis auf den unteren Boden sind alle Böden fest und in der Höhe nicht verstellbar.  
Die Höhe der Fächer (mit +) wurde den Buchstützen angepasst und beträgt 33 cm.**

**Sichrückwand (optional)**

**Die Sichrückwand ist nur in Verbindung mit dem Regal und an einen Schreibtisch mit Unterbau montierbar.**

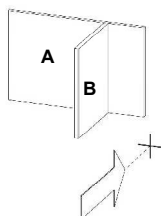
Die Befestigung erfolgt durch mitgelieferte Metallwinkel am Unterbau und an der Blende des Regals.



Art.Nr.	<b>TSRW.180</b>	<b>TSRW.160</b>
Bezeichnung	Sichrückwand für 180 cm Schreibtisch	Sichrückwand für 160 cm Schreibtisch
B/H/T in mm	1455 / 722 / 16	1245 / 722 / 16
<b>Preis</b>		

**Buchstützen (Regalzubehör - optional)**

Dekorregel - Standardausführung:



**Packstück A = Rückwand - immer im gewählten Rückwanddekor  
Packstück B = Trennwand - immer im gewählten Korpusdekor**

**Nur für Fächer mit + möglich !**

Buchstützen werden nicht vormontiert geliefert und nach Endmontage lose in das Fach gestellt.

Art.Nr.	<b>RBST.751</b> Buchstütze	<b>RBST.752</b> Buchstütze	<b>RBST.753</b> Buchstütze
Bezeichnung	1er-Set	2er-Set	3er-Set
B/H/T in cm	72 / 33 / 33	72 / 33 / 33	72 / 33 / 33
<b>Preis</b>			



