



Modell Largo

Typenplan

Dekore: (Nachbildung)	Korpus:	Naturbuche, Wildeiche, Tonweiss matt
	Front:	Naturbuche, Wildeiche, Tonweiss matt, Weiss Hochglanz, Cappuccino Hochglanz



gültig ab: 01.07.2024

VME

Inhaltsverzeichnis

Modellbeschreibung	3-4
Einrichtungsbeispiele	5-11
Säulen	12-15
Aufsätze	16-17
Highboards	18-20
Sideboards	21-22
Hängeschränke	23
Lowboards + TV-Sockel	24-27
Medienteile + Zubehör	28-29
Regale	30-31
Wandboard + Zubehör	32
Einlegeböden	33
Beleuchtung + Zubehör	34
Energieeffizienz	35

Diese Dekore (Nachbildung) stehen preisgleich zur Auswahl:

1. Dekor-Korpus:



Wildeiche



Naturbuche



Tonweiss matt

2. Dekor-Front:



Wildeiche




Naturbuche



Tonweiss matt



Weiss
Hochglanz

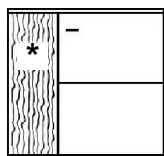


Cappuccino
Hochglanz

3. Dekor-Absetzung: (Standard = keine Absetzung = einheitliche Front)

Farbliche Absetzungen sind nur an gekennzeichneten Türfronten möglich.
Zur Auswahl stehen alle Front-Dekore.

Beispiel: Korpus = Wildeiche Front = Tonweiss Absetzung = Wildeiche



In den grafischen Darstellungen der Einrichtungsbeispiele und Typen sind die möglichen farblichen Front-Absetzungen * schraffiert gekennzeichnet (siehe Beispiel).

HINWEIS:

- Alle Rückwände entsprechen immer der gewählten Korpusfarbe !
- Abdeckböden werden generell in Korpusfarbe gefertigt !
- Fügen Sie wenn möglich eine Skizze bei.
- Solo stehende Teile kennzeichnen.

- Planen Sie bitte Ihre Stellfolgen von links nach rechts !

Nicht vergessen !

1. Dekor-Korpus
2. Dekor-Front
3. Dekor-Absetzung (wenn gewünscht)

Modell Largo

Produktinformationen:

Zahlreiche Typen lassen sich je nach Bedarf zu einem individuellen Wohnstil zusammenstellen.
Alle Korpusse sind bereits vormontiert.
Die Einlegeböden sind in der Höhe 4-fach verstellbar (jeweils um 32mm).

Abdeckblatt

Alle Korpusse erhalten als oberen Abschluss ein Deckblatt (Dicke 25mm).
- Bis zu einer Breite von 265 cm ist dieses durchgehend.
- Über Eckteile ist k e i n durchgehendes Deckblatt möglich !

Das Deckblatt wird entsprechend der gewählten Stellfolge (v.l.n.r.) gefertigt und ist bereits im Preis der Teile enthalten.

Abdeckblätter werden generell in Korpusfarbe gefertigt.

Solo stehende Teile bitte kennzeichnen !

Vitrinen

Die Vitrinen sind mit grau getöntem Glas ausgestattet.

Höhenverstellbare Gleiter:

Alle Standelemente (Säulen, Lowboards, Sideboards, Highboards) sind mit Gleitern ausgestattet, die von unten in der Höhe ca. 10 mm verstellbar sind. So können Unebenheiten im Boden komfortabel ausgeglichen werden.

Einrichtungsbeispiele:

Alle Einrichtungsbeispiele können auch SEITENVERKEHRT bestellt werden.
In diesem Fall bitte die Artikelnummer um - SV - ergänzen

Griffe

Es stehen zwei Metallgriffe (matt-nickel; 64 mm Bohrabstand) preisgleich zur Auswahl.
Bitte immer den gewünschten Griff angeben. Wird kein Griff in der Bestellung angegeben, liefern wir den Standardgriff:



Griff Nr.88
= Standard



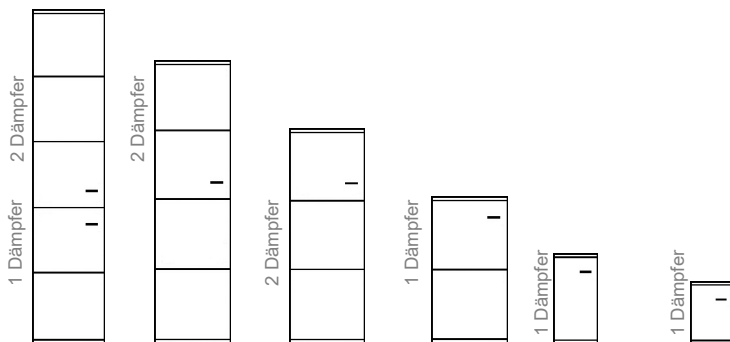
Griff Nr.86

Änderungen von technischen Details, die dem Fortschritt dienen, behalten wir uns vor.

in folgenden Maßen erhältlich:

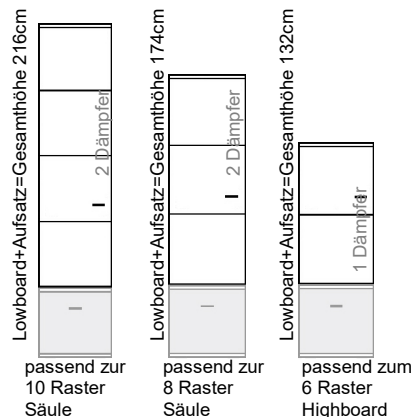
Standelemente

Säule Säule Highboard Sideboard Lowboard Lowboard



Aufsätze

auf D-Lowboards (=2Raster)



Raster	10	8	6	4	3	2
H in cm	216	174	132	91	65	46
B in cm	45/60	45/60	45/60 90/75	45/60 90/75	30/45 60/75 90	30/45/60 90/120
T in cm	40	40	40	40	45	53
Art.Nr.	A...	AK...	B...	C...	F...	D...

	8	6	4
H in cm	170	128	89
B in cm	45/60	45/60	45/60
T in cm	40	40	40
Art.Nr.	K4...	K3...	K2...

Alle Maßangaben sind gerundete Werte; Höhenmaß = inkl. Deckblatt.

Regalsystem

auf S.30/31 in 60er und 45er Breite, Tiefe 34cm. Eckelement 60x60cm und Abschlussregal 34cm

Sonderausstattungen / Zubehör:

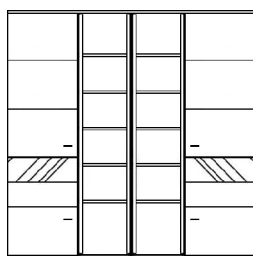
Beleuchtung: Alle Korpusse/Wandboards werden ohne Beleuchtung geliefert (Standard). Gegen Aufpreis können LED-Beleuchtungssysteme bestellt werden. LED-Strahler im Wandboard sind vormontiert. Die im Beschlagkarton mitgelieferte LED-Bodenbeleuchtung muss eingebaut werden.

Türen: Die eingesetzten Ganzmetallscharniere sind 3-dimensional verstellbar. Sie werden mittels Clipmontage befestigt und haben einen Öffnungswinkel von 110°. Zusätzlich sind die Scharniere mit aufgeclipsten Türdämpfern versehen. Je nach Größe der Tür werden 1 bzw. 2 Dämpfer pro Tür montiert (siehe Abbildung oben).

1 Dämpfer pro Tür - Lowboards, Sideboards, K2-Aufsätze (H:89cm=4 Raster)
 2 Dämpfer pro Tür - Säulen, Highboards, K4-Aufsätze (H:170cm=8 Raster)
 K3-Aufsätze (H:128cm=6 Raster)

Schubkästen: Alle Schubkästen sind mit einem Komfortauszug ausgestattet. Dieser besitzt verdeckte Führungsschienen inkl. Selbsteinzug und Softstopp. Traglast bis zu 30kg

Einrichtungsbeispiele



Zubehör gegen Aufpreis:

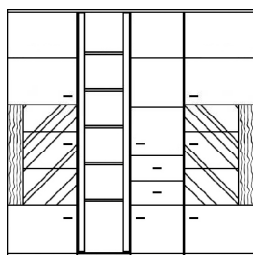
- LED-Bodenbeleuchtung (Vitrine) 1x ZLN460
- LED-Bodenbeleuchtung (Regal) 2x ZLN545

Art.Nr. EB21041

bestehend aus: A060.371 R045.A00 R045.A00 A060.372
(T:34 cm) (T:34 cm)

B/H/T in cm 210 / 216 / 40-34

Preis



Zubehör gegen Aufpreis:

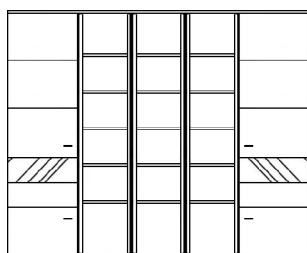
- LED-Bodenbeleuchtung (Vitrine) 1x ZLN460
- LED-Bodenbeleuchtung (Regal) 1x ZLN545

Art.Nr. EB21042

bestehend aus: A060.391 A045.100 A045.412 A060.392

B/H/T in cm 210 / 216 / 40

Preis



Zubehör gegen Aufpreis:

- LED-Bodenbeleuchtung (Vitrine) 1x ZLN460
- LED-Bodenbeleuchtung (Regal) 3x ZLN545

Art.Nr. EB25540

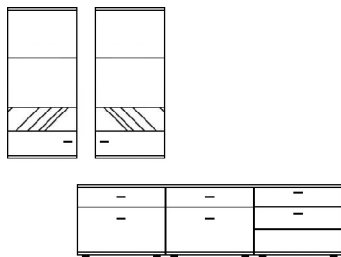
bestehend aus: A060.371 R045.A00 R045.A00 R045.A00 A060.372
(T:34 cm) (T:34 cm) (T:34 cm)

B/H/T in cm 255 / 216 / 40-34

Preis

Höhe mit Deckblatt = 216 cm

Einrichtungsbeispiele



Zubehör gegen Aufpreis:

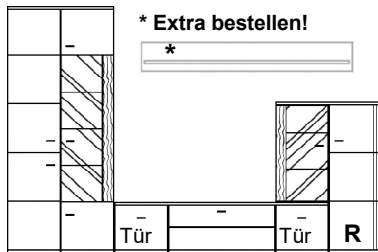
LED-Bodenbeleuchtung 1x ZLN460

Art.Nr. EB28501

bestehend aus: H360.171 H360.172
F075.B20 F075.B20 F075.B20V

B/H/T in cm 285 / 216 / 40-45

Preis



Zubehör gegen Aufpreis:

LED-Bodenbeleuchtung 1x ZLN345

(Vitrine)

LED-Bodenbeleuchtung 1x ZLN245

(Aufsatz)

*** separat bestellbar:**

Wandboard PAB.180 (Abb.) S.32

Art.Nr. EB31501

bestehend aus: A045.211 A045.394 K245.191
D045.B11 D090.B10V D045.B12 B045.118

B/H/T in cm 315 / 216 / 40-53

Preis



Zubehör gegen Aufpreis:

LED-Bodenbeleuchtung 1x ZLN345

(Vitrine)

LED-Bodenbeleuchtung 1x ZLN260

(Highboard)

*** separat bestellbar:**

Wandboard PAB.180 (Abb.) S.32

Art.Nr. EB31504

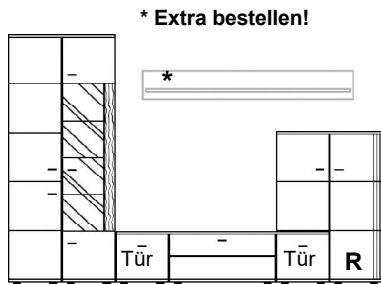
bestehend aus: A045.217 A045.394 D120.B10V B045.111 B060.372

B/H/T in cm 315 / 216 / 40-53

Preis

Höhe mit Deckblatt = 216 cm

Einrichtungsbeispiele



* Extra bestellen!

Zubehör gegen Aufpreis:

LED-Bodenbeleuchtung 1x ZLN345

* separat bestellbar:

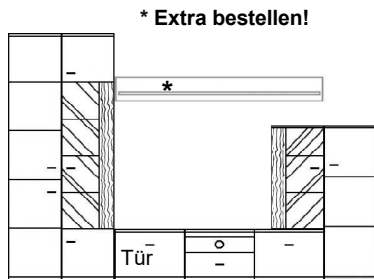
Wandboard PAB.180 (Abb.) S.32

Art.Nr. EB31505

bestehend aus: A045.211 A045.394 K245.111
D045.B11 D090.B10V D045.B12 B045.118

B/H/T in cm 315 / 216 / 40-53

Preis



* Extra bestellen!

Zubehör gegen Aufpreis:

LED-Bodenbeleuchtung 1x ZLN345
LED-Bodenbeleuchtung 1x ZLN245

* separat bestellbar:

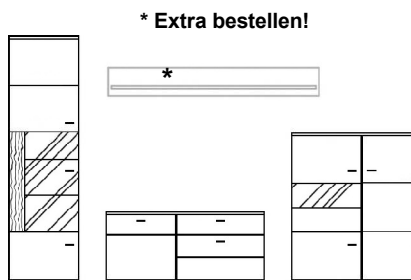
Wandboard PAB.180 (Abb.) S.32

Art.Nr. EB31510

bestehend aus: A045.211 A045.394 D060.B11 D060.B30 D060.B12 B045.112
K245.191

B/H/T in cm 315 / 216 / 40-53

Preis



* Extra bestellen!

Zubehör gegen Aufpreis:

LED-Bodenbeleuchtung 2x ZLN260

* separat bestellbar:

Wandboard PAB.180 (Abb.) S.32

Art.Nr. EB33001

bestehend aus: A060.391 F060.B11V F075.B20V B060.371 B045.112

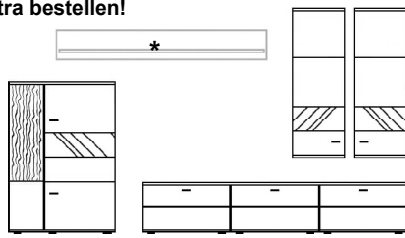
B/H/T in cm 330 / 216 / 40-45 (mit 15 cm Abstand zw. den Teilen)

Preis

Höhe mit Deckblatt = 216 cm

Einrichtungsbeispiele

* Extra bestellen!



Zubehör gegen Aufpreis:

- LED-Bodenbeleuchtung (Highboard) 1x ZLN260
- LED-Bodenbeleuchtung (Hängeschränke) 1x ZLN445

* separat bestellbar:

Wandboard PAB.180 (Abb.) S.32

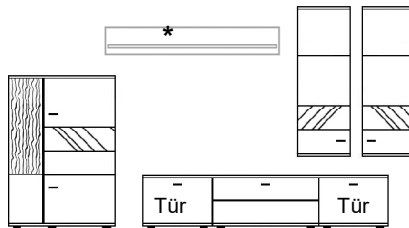
Art.Nr. EB33002

bestehend aus: H345.171 H345.172
B090.372 D075.B10V D075.B10V D075.B10V

B/H/T in cm 330 / 216 / 40-53 (mit 15 cm Abstand zw. den Teilen)

Preis

* Extra bestellen!



Zubehör gegen Aufpreis:

- LED-Bodenbeleuchtung (Highboard) 1x ZLN260
- LED-Bodenbeleuchtung (Hängeschränke) 1x ZLN445

* separat bestellbar:

Wandboard PAB.150 (Abb.) S.32

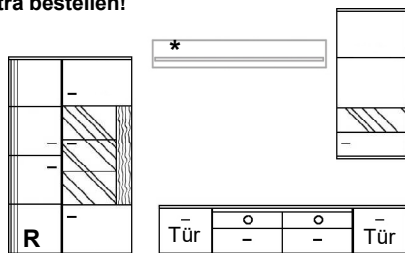
Art.Nr. EB33003

bestehend aus: H345.171 H345.172
B090.372 D060.B11 D090.B10V D060.B12

B/H/T in cm 330 / 216 / 40-53 (mit 15 cm Abstand zw. den Teilen)

Preis

* Extra bestellen!



Zubehör gegen Aufpreis:

- LED-Bodenbeleuchtung (AK-Säule) 1x ZLN260
- LED-Bodenbeleuchtung (Hängeschränk) 1x ZLN260

* separat bestellbar:

Wandboard PAB.150 (Abb.) S.32

Art.Nr. EB33004

bestehend aus: AK45.217 AK60.392 H360.172
D045.B11 D120.B30 D045.B12

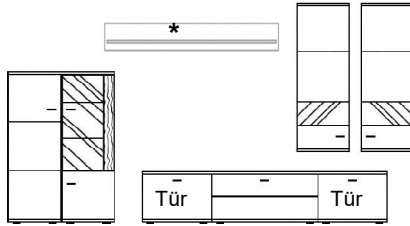
B/H/T in cm 330 / 216 / 40-53 (mit 15 cm Abstand zw. den Teilen)

Preis

Höhe mit Deckblatt = 216 cm

Einrichtungsbeispiele

* Extra bestellen!



Zubehör gegen Aufpreis:

- LED-Bodenbeleuchtung (Highboard) 1x ZLN245
- LED-Bodenbeleuchtung (Hängeschränke) 1x ZLN445

* separat bestellbar:

Wandboard PAB.150 (Abb.) S.32

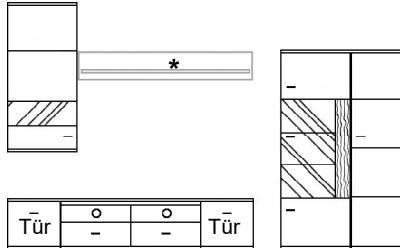
Art.Nr. EB33005

bestehend aus: H345.171 H345.172
B045.111 B045.392 D060.B11 D090.B10V D060.B12

B/H/T in cm 330 / 216 / 40-53 (mit 15 cm Abstand zw. den Teilen)

Preis

* Extra bestellen!



Zubehör gegen Aufpreis:

- LED-Bodenbeleuchtung 2x ZLN660

* separat bestellbar:

Wandboard PAB.150 (Abb.) S.32

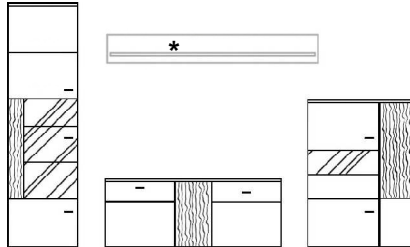
Art.Nr. EB33006

bestehend aus: H360.171
D045.B11 D120.B30 D045.B12 AK60.392 AK45.112

B/H/T in cm 330 / 216 / 40-53 (mit 15 cm Abstand zw. den Teilen)

Preis VZ-Variante

* Extra bestellen!



Zubehör gegen Aufpreis:

- LED-Bodenbeleuchtung 2x ZLN260

* separat bestellbar:

Wandboard PAB.180 (Abb.) S.32

Art.Nr. EB33009

bestehend aus: A060.391 F060.B11V F090.B12V B090.371

B/H/T in cm 330 / 216 / 40-45 (mit 15 cm Abstand zw. den Teilen)

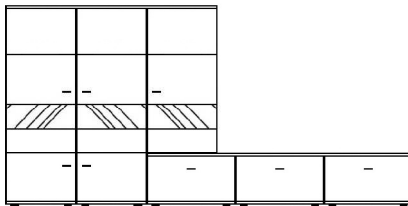
Preis

Höhe mit Deckblatt = 216 cm

Einrichtungsbeispiele

Zubehör gegen Aufpreis:

LED-Bodenbeleuchtung 1x ZLN460
1x ZLN260



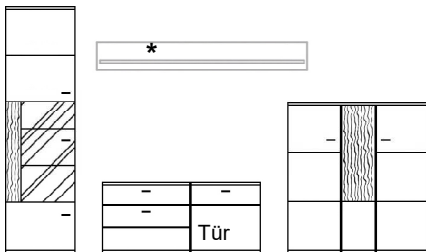
Art.Nr. EB34501

bestehend aus: AK60.371 AK60.372 K360.172
D075.B10 D075.B10 D075.B10

B/H/T in cm 345 / 174 / 40-53

Preis

*** Extra bestellen!**



Zubehör gegen Aufpreis:

LED-Bodenbeleuchtung 1x ZLN260

*** separat bestellbar:**

Wandboard PAB.180 (Abb.) S.32

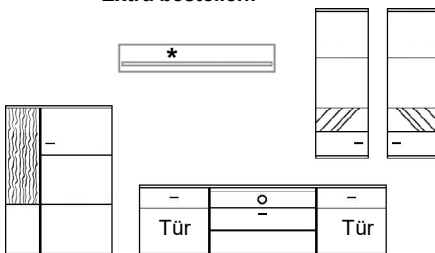
Art.Nr. EB34504

bestehend aus: A060.391 F075.B20V F060.B12V B045.111 B075.122

B/H/T in cm 345 / 216 / 40-45 (mit 15 cm Abstand zw. den Teilen)

Preis VZ-Variante

*** Extra bestellen!**



Zubehör gegen Aufpreis:

LED-Bodenbeleuchtung 1x ZLN445

*** separat bestellbar:**

Wandboard PAB.135 (Abb.) S.32

Art.Nr. EB34506

bestehend aus: B090.122 H345.171 H345.172
F060.B11V F075.B30V F060.B12V

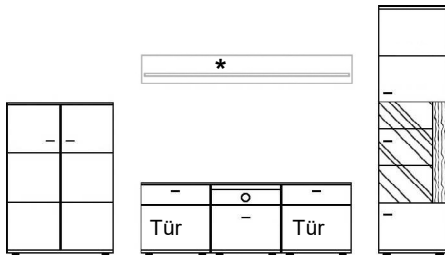
B/H/T in cm 345 / 216 / 40-45 (mit 15 cm Abstand zw. den Teilen)

Preis

Höhe mit Deckblatt = 216 cm

Einrichtungsbeispiele

* Extra bestellen!



Zubehör gegen Aufpreis:

LED-Bodenbeleuchtung 1x ZLN260

* separat bestellbar:

Wandboard PAB.180 (Abb.) S.32

Art.Nr. EB36002

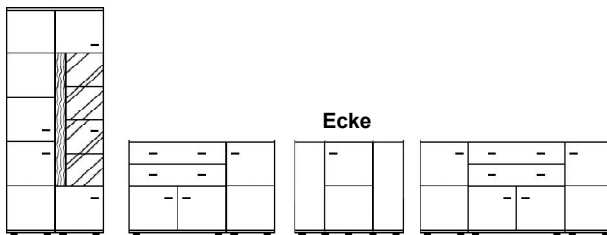
bestehend aus: B090.110 F060.B11V F060.B30 F060.B12V A060.392

B/H/T in cm 360 / 216 / 40-45 (mit 15 cm Abstand zw. den Teilen)

Preis

Zubehör gegen Aufpreis:

LED-Bodenbeleuchtung 1x ZLN345



Art.Nr. EBE313-25361

bestehend aus: A045.211 A045.393 C090.620 C045.112 CE45.112 C045.111 C090.620 C045.112

B/H/T in cm 313 x 253 / 216 / 40 (mit 15 cm Abstand zw. den Teilen)

Preis

Art.Nr.

bestehend aus:

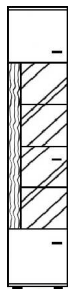
B/H/T in cm

Preis


Höhe mit Deckblatt = 216 cm

A0-Säulen Breite 45 cm


Höhe 216 cm



*Zubehör:
1xZLN345



*Zubehör:
1xZLN245

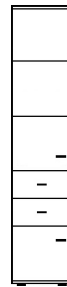



Draufsicht

Teil nur
als Abschluss
stellbar!

Art.Nr.

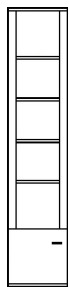
Tür L (Abb.)	A045.393	A045.371	A045.217
Tür R	A045.394	A045.372	A045.218
Bezeichnung	1 Glastür, 2 Türen (3 Glasböden)	1 Glastür, 1 Tür (5 Holzböden)	2 Türen gerundet (5 Holzböden)
B/H/T in cm	45 / 216 / 40	45 / 216 / 40	45 / 216 / 34-40
Preis			



Art.Nr.

Tür L (Abb.)	A045.211	A045.311	A045.411
Tür R	A045.212	A045.312	A045.412
Bezeichnung	2 Türen (5 Holzböden)	2 Türen (4 Holzböden)	2 Türen, 2 Schubkästen (3 Holzböden)
B/H/T in cm	45 / 216 / 40	45 / 216 / 40	45 / 216 / 40
Preis			

*Zubehör:
1xZLN445



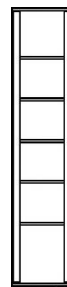
Rahmen-
verblendung
immer im
Frontdekor !

*Zubehör:
1xZLN345



Rahmen-
verblendung
immer im
Frontdekor !

*Zubehör:
1xZLN545



Rahmen-
verblendung
immer im
Frontdekor !

Art.Nr.

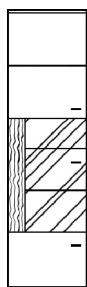
Tür L (Abb.)	A045.111	A045.120	A045.100
Tür R	A045.112		
Bezeichnung	Regal, Tür (4 Holzböden)	Regal, 2 Schubkästen (3 Holzböden)	Regal (5 Holzböden)
B/H/T in cm	45 / 216 / 40	45 / 216 / 40	45 / 216 / 40
Preis			

***Zubehör gegen Aufpreis - siehe S.36:**

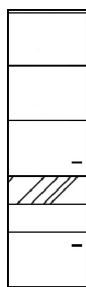
ZLN245 / ZLN345 / ZLN445 / ZLN545 - Set LED-Bodenbeleuchtung

A0-Säulen Breite 60 cm

Höhe 216 cm






*Zubehör:
1xZLN260



*Zubehör:
1xZLN260

Art.Nr.


Tür L (Abb.)	A060.391	A060.371
Tür R	A060.392	A060.372
Bezeichnung	1 Glastür, 2 Türen (2 Glas-, 2 Holzböden)	1 Glastür, 1 Tür (5 Holzböden)
B/H/T in cm	60 / 216 / 40	60 / 216 / 40
Preis		



Art.Nr.

Tür L (Abb.)	A060.211	A060.311	A060.411
Tür R	A060.212	A060.312	A060.412
Bezeichnung	2 Türen (5 Holzböden)	2 Türen (4 Holzböden)	2 Türen, 2 Schubkästen (3 Holzböden)
B/H/T in cm	60 / 216 / 40	60 / 216 / 40	60 / 216 / 40
Preis			

*Zubehör:
1xZLN460



Rahmen-
verblendung
immer im
Frontdekor !

*Zubehör:
1xZLN360



Rahmen-
verblendung
immer im
Frontdekor !

*Zubehör:
1xZLN560



Rahmen-
verblendung
immer im
Frontdekor !

Art.Nr.

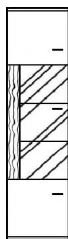
Tür L (Abb.)	A060.111	A060.120	A060.100
Tür R	A060.112		
Bezeichnung	Regal, Tür (4 Holzböden)	Regal, 2 Schubkästen (3 Holzböden)	Regal (5 Holzböden)
B/H/T in cm	60 / 216 / 40	60 / 216 / 40	60 / 216 / 40
Preis			

***Zubehör gegen Aufpreis - siehe S.36:**

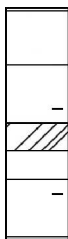
ZLN260 / ZLN360 / ZLN460 / ZLN560 - Set LED-Bodenbeleuchtung

AK-Säulen Breite 45 cm **Höhe 174 cm**

*Zubehör:
1xZLN245



*Zubehör:
1xZLN245

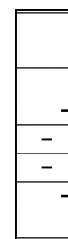
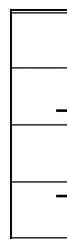


Draufsicht

Teil nur
als Abschluss
stellbar!

Art.Nr.

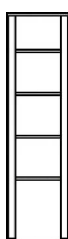
Tür L (Abb.)	AK45.391	AK45.371	AK45.217
Tür R	AK45.392	AK45.372	AK45.218
Bezeichnung	1 Glastür, 2 Türen (2 Glasböden)	1 Glastür, 1 Tür (4 Holzböden)	2 Türen gerundet (4 Holzböden)
B/H/T in cm	45 / 174 / 40	45 / 174 / 40	45 / 174 / 34-40
Preis			



Art.Nr.

Tür L (Abb.)	AK45.111	AK45.211	AK45.311	AK45.411
Tür R	AK45.112	AK45.212	AK45.312	AK45.412
Bezeichnung	1 Tür (4 Holzböden)	2 Türen (4 Holzböden)	2 Türen (3 Holzböden)	2 Türen, 2 Schubkästen (2 Holzböden)
B/H/T in cm	45 / 174 / 40	45 / 174 / 40	45 / 174 / 40	45 / 174 / 40
Preis				

*Zubehör:
1xZLN445



Rahmen-
verblendung
immer im
Frontdekor !

*Zubehör:
1xZLN245



Rahmen-
verblendung
immer im
Frontdekor !

Art.Nr.

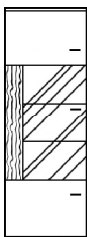
Tür L (Abb.)	AK45.100	AK45.120
Tür R		
Bezeichnung	Regal (4 Holzböden)	Regal, 2 Schubkästen (2 Holzböden)
B/H/T in cm	45 / 174 / 40	45 / 174 / 40
Preis		

***Zubehör gegen Aufpreis - siehe S.36:**

ZLN245 / ZLN445 - Set LED-Bodenbeleuchtung

AK-Säulen Breite 60 cm **Höhe 174 cm**

*Zubehör:
1xZLN260




*Zubehör:
1xZLN260



Art.Nr.


Tür L (Abb.)	AK60.391	AK60.371
Tür R	AK60.392	AK60.372
Bezeichnung	1 Glastür, 2 Türen (2 Glasböden)	1 Glastür, 1 Tür (4 Holzböden)
B/H/T in cm	60 / 174 / 40	60 / 174 / 40
Preis		



Art.Nr.

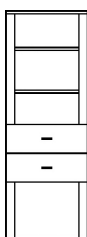
Tür L (Abb.)	AK60.111	AK60.211	AK60.311	AK60.411
Tür R	AK60.112	AK60.212	AK60.312	AK60.412
Bezeichnung	1 Tür (4 Holzböden)	2 Türen (4 Holzböden)	2 Türen (3 Holzböden)	2 Türen, 2 Schubkästen (2 Holzböden)
B/H/T in cm	60 / 174 / 40	60 / 174 / 40	60 / 174 / 40	60 / 174 / 40
Preis				

*Zubehör:
1xZLN460



Rahmen-
verblendung
immer im
Frontdekor !

*Zubehör:
1xZLN260



Rahmen-
verblendung
immer im
Frontdekor !

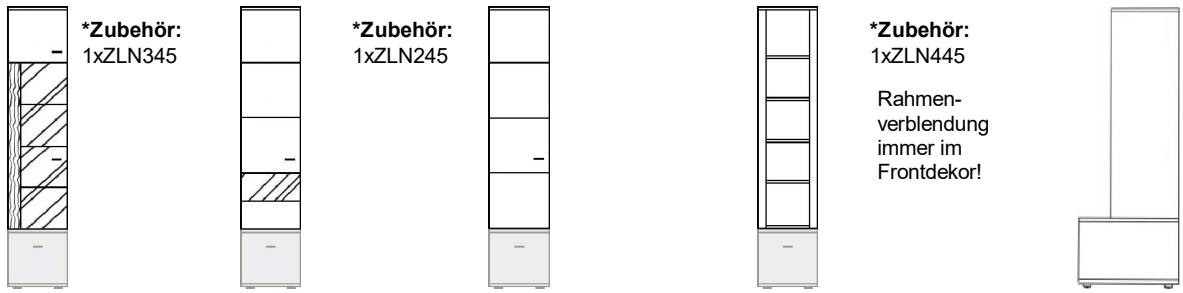
Art.Nr.

Tür L (Abb.)	AK60.100	AK60.120
Tür R		
Bezeichnung	Regal (4 Holzböden)	Regal, 2 Schubkästen (2 Holzböden)
B/H/T in cm	60 / 174 / 40	60 / 174 / 40
Preis		

***Zubehör gegen Aufpreis - siehe S.36:**

ZLN260 / ZLN460 - Set LED-Bodenbeleuchtung

Aufsätze passend zu A0-Säulen (Aufsatz + D... Lowboard) = **Höhe 216 cm**

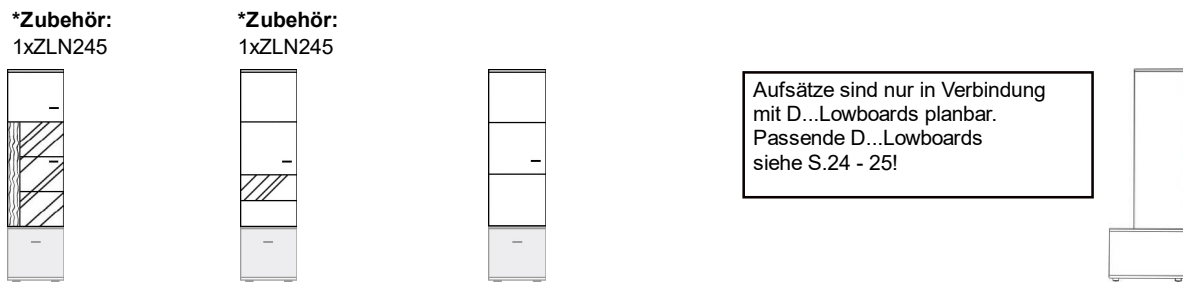


Art.Nr.					
Tür L (Abb.)	K445.193	K445.171	K445.111	K445.100	Seitenansicht
Tür R	K445.194	K445.172	K445.112		
Bezeichnung	1 Tür, 1 Glastür (3 Glasböden)	1 Glastür (5 Holzböden)	1 Tür (4 Holzböden)	Regal (4 Holzböden)	
B/H/T in cm	45 / 170 / 40	45 / 170 / 40	45 / 170 / 40	45 / 170 / 40	
Preis					



Art.Nr.					
Tür L (Abb.)	K460.191	K460.171	K460.111	K460.100	Seitenansicht
Tür R	K460.192	K460.172	K460.112		
Bezeichnung	1 Tür, 1 Glastür (2 Glas-, 2 Holzböden)	1 Glastür (5 Holzböden)	1 Tür (4 Holzböden)	Regal (4 Holzböden)	
B/H/T in cm	60 / 170 / 40	60 / 170 / 40	60 / 170 / 40	60 / 170 / 40	
Preis					

Aufsätze passend zu AK-Säulen (Aufsatz + D... Lowboard) = **Höhe 174 cm**



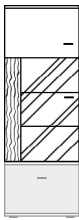
Art.Nr.					
Tür L (Abb.)	K345.191	K345.171	K345.111		Seitenansicht
Tür R	K345.192	K345.172	K345.112		
Bezeichnung	1 Tür, 1 Glastür (2 Glasböden)	1 Glastür (4 Holzböden)	1 Tür (3 Holzböden)		
B/H/T in cm	45 / 128 / 40	45 / 128 / 40	45 / 128 / 40		
Preis					

*Zubehör gegen Aufpreis - siehe S.36:

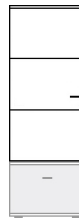
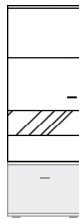
ZLN260 / ZLN 245 / ZLN345 / ZLN445 / ZLN460 - Set LED-Bodenbeleuchtung

Aufsätze passend zu AK-Säulen (Aufsatz + D... Lowboard) = **Höhe 174 cm**

*Zubehör:
1xZLN260



*Zubehör:
1xZLN260



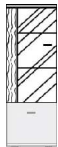
Aufsätze sind nur in Verbindung mit D...Lowboards planbar. Passende D...Lowboards siehe S.24 - 25!



Art.Nr.				Seitenansicht
Tür L (Abb.)	K360.191	K360.171	K360.111	
Tür R	K360.192	K360.172	K360.112	
Bezeichnung	1 Tür, 1 Glastür (2 Glasböden)	1 Glastür (4 Holzböden)	1 Tür (3 Holzböden)	
B/H/T in cm	60 / 128 / 40	60 / 128 / 40	60 / 128 / 40	
Preis				

Aufsätze passend zu B-Highboards (Aufsatz + D... Lowboard) = **Höhe 132 cm**

*Zubehör:
1xZLN245



*Zubehör:
1xZLN245

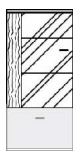


Aufsätze sind nur in Verbindung mit D...Lowboards planbar. Passende D...Lowboards siehe S.24 - 25!



Art.Nr.				Seitenansicht
Tür L (Abb.)	K245.191	K245.171	K245.111	
Tür R	K245.192	K245.172	K245.112	
Bezeichnung	1 Glastür (2 Glasböden)	1 Glastür (2 Holzböden)	1 Tür (2 Holzböden)	
B/H/T in cm	45 / 89 / 40	45 / 89 / 40	45 / 89 / 40	
Preis				

*Zubehör:
1xZLN260



*Zubehör:
1xZLN260



Aufsätze sind nur in Verbindung mit D...Lowboards planbar. Passende D...Lowboards siehe S.24 - 25!



Art.Nr.				Seitenansicht
Tür L (Abb.)	K260.191	K260.171	K260.111	
Tür R	K260.192	K260.172	K260.112	
Bezeichnung	1 Glastür (2 Glasböden)	1 Glastür (2 Holzböden)	1 Tür (2 Holzböden)	
B/H/T in cm	60 / 89 / 40	60 / 89 / 40	60 / 89 / 40	
Preis				

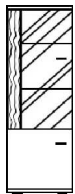
*Zubehör gegen Aufpreis - siehe S.36:

ZLN260 / ZLN245 - Set LED-Bodenbeleuchtung



B-Highboard Breite 45 cm

Höhe 132 cm

*Zubehör:
1xZLN245

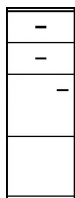


*Zubehör:
1xZLN245

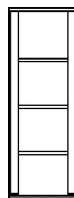


Art.Nr.

Tür L (Abb.)	B045.391	B045.371	B045.111	B045.311
Tür R	B045.392	B045.372	B045.112	B045.312
Bezeichnung	1 Glastür, 1 Tür (2 Glasböden)	2 Türen (2 Holzböden)	1 Tür (3 Holzböden)	2 Türen (2 Holzböden)
B/H/T in cm	45 / 132 / 40	45 / 132 / 40	45 / 132 / 40	45 / 132 / 40
Preis				



*Zubehör:
1xZLN345



Rahmen-
verblendung
immer im
Frontdekor!



Draufsicht

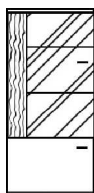
Teil nur
als Abschluss
stellbar !

Art.Nr.

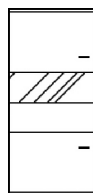
Tür L (Abb.)	B045.611	B045.100	B045.117
Tür R	B045.612		B045.118
Bezeichnung	2 Schubkästen, 1 Tür (2 Holzböden)	Regal (3 Holzböden)	1 Tür gerundet (3 Holzböden)
B/H/T in cm	45 / 132 / 40	45 / 132 / 40	45 / 132 / 34-40
Preis			

B-Highboard Breite 60 cm

*Zubehör:
1xZLN260



*Zubehör:
1xZLN260



Art.Nr.

Tür L (Abb.)	B060.391	B060.371
Tür R	B060.392	B060.372
Bezeichnung	1 Glastür, 1 Tür (2 Glasböden)	1 Glastür, 1 Tür (2 Holzböden)
B/H/T in cm	60 / 132 / 40	60 / 132 / 40
Preis		

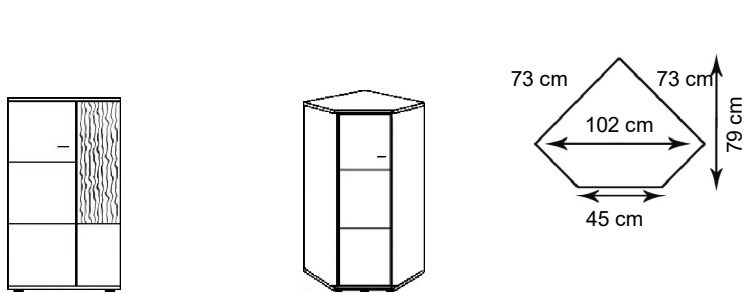
*Zubehör gegen Aufpreis - siehe S.36:

ZLN260 / ZLN245 / ZLN345 - Set LED-Bodenbeleuchtung

B-Highboard Breite 60 cm **Höhe 132 cm**

					*Zubehör: 1xZLN360
Art.Nr.					Rahmen- verblendung immer im Frontdekor!
Tür L (Abb.)	B060.111	B060.311	B060.611	B060.100	
Tür R	B060.112	B060.312	B060.612		
Bezeichnung	1 Tür (3 Holzböden)	2 Türen (2 Holzböden)	2 Schubkästen, 1 Tür (2 Holzböden)	Regal (3 Holzböden)	
B/H/T in cm	60 / 132 / 40	60 / 132 / 40	60 / 132 / 40	60 / 132 / 40	
Preis					

B-Highboard Breite 75 cm **Eck-Highboard Breite 73x73 cm**



ACHTUNG -
Eckteil nicht an Lowboards
und Sideboards planbar!
Tür kann nicht oder
nur 45° geöffnet werden.

Über Eckteile ist kein durch-
gehendes Deckblatt möglich!

Art.Nr.	B075.121 (Abb.) B075.122	BE45.111 Tür L (Abb.) BE45.112 Tür R	Das Deckblatt wird separat geliefert
Bezeichnung	2 Türen (3 Holzböden)	Eckteil (voll ausgefüllt) - 1 Tür (3 Holzböden)	
B/H/T in cm	75 / 132 / 40	73x73 / 132 / 40	
Preis			

B-Highboard Breite 90 cm

					*Zubehör: 1xZLN260
Art.Nr.	B090.110	B090.610	B090.121 (Abb.) B090.122	B090.371 (Abb.) B090.372	
Bezeichnung	2 Türen (3 Holzböden)	2 Schubkästen, 2 Türen (2 Holzböden)	2 Türen (3 Holzböden)	2 Türen, 1 Glastür (2 Holzböden)	
B/H/T in cm	90 / 132 / 40	90 / 132 / 40	90 / 132 / 40	90 / 132 / 40	
Preis					

***Zubehör gegen Aufpreis - siehe S.36:**

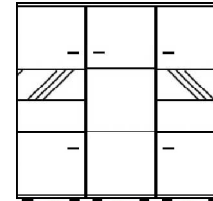
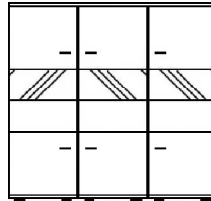
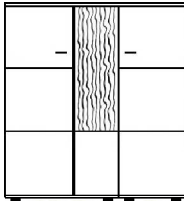
ZLN260 / ZLN360 - Set LED-Bodenbeleuchtung

Highboard Kombinationen

Höhe 132 cm

*Zubehör:
1xZLN645

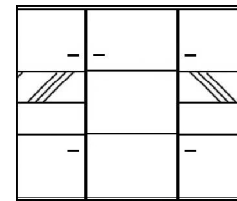
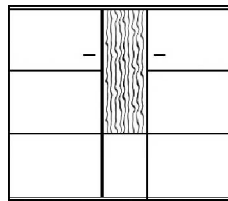
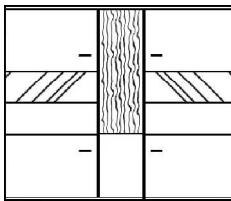
*Zubehör:
1xZLN445



Art.Nr.	B12071	B13571	B13572
bestehend aus:	B075.121 B045.112	B045.371 B045.372 B045.372	B045.371 B045.112 B045.372
B/H/T in cm	120 / 132 / 40	135 / 132 / 40	135 / 132 / 40
Preis			

*Zubehör:
1xZLN460

*Zubehör:
1xZLN445

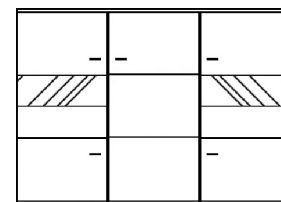
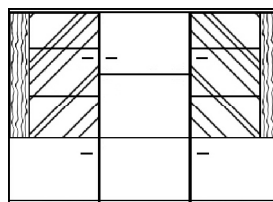
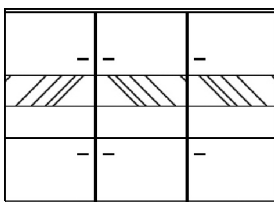


Art.Nr.	B15071	B15072	B15073
bestehend aus:	B090.371 B060.372	B090.121 B060.112	B045.371 B060.112 B045.372
B/H/T in cm	150 / 132 / 40	150 / 132 / 40	150 / 132 / 40
Preis			

*Zubehör:
1xZLN260
1xZLN460

*Zubehör:
1xZLN460

*Zubehör:
1xZLN460



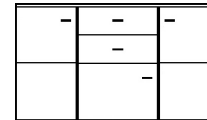
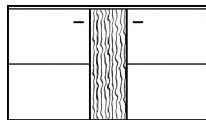
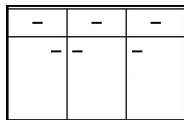
Art.Nr.	B18071	B18072	B18073
bestehend aus:	B060.371 B060.372 B060.372	B060.391 B060.112 B060.392	B060.371 B060.112 B060.372
B/H/T in cm	180 / 132 / 40	180 / 132 / 40	180 / 132 / 40
Preis			

***Zubehör gegen Aufpreis - siehe S.36:**

ZLN445 / ZLN645 - Set LED-Bodenbeleuchtung
ZLN260 / ZLN460 - Set LED-Bodenbeleuchtung

Sideboard Kombinationen

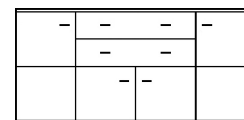
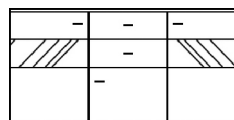
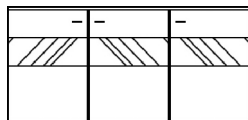
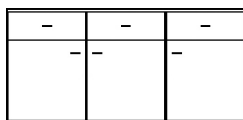
Höhe 91 cm



Art.Nr.	C13561	C15061	C15063
bestehend aus:	C045.611 C045.612 C045.612	C060.111 C090.112	C045.111 C060.631 C045.112
B/H/T in cm	135 / 91 / 40	150 / 91 / 40	150 / 91 / 40
Preis			

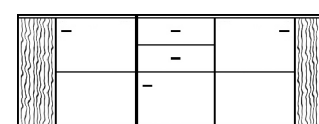
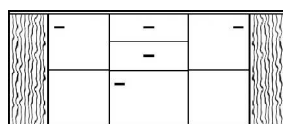
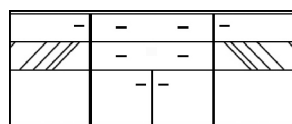
***Zubehör:**
1xZLN260
1xZLN460

***Zubehör:**
1xZLN460



Art.Nr.	C18062	C18063	C18064 VZ-Variante	C18065
bestehend aus:	C060.611 C060.612 C060.612	C060.171 C060.172 C060.172	C060.171 C060.632 C060.172	C045.111 C090.620 C045.112
B/H/T in cm	180 / 91 / 40	180 / 91 / 40	180 / 91 / 40	180 / 91 / 40
Preis				

***Zubehör:**
1xZLN460



Art.Nr.	C21001	C21061	C24061
bestehend aus:	C060.171 C090.620 C060.172	C075.112 C060.632 C075.111	C090.112 C060.632 C090.111
B/H/T in cm	210 / 91 / 40	210 / 91 / 40	240 / 91 / 40
Preis			

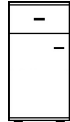
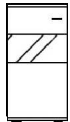
***Zubehör gegen Aufpreis - siehe S.36:**

ZLN260 / ZLN460 - Set LED-Bodenbeleuchtung

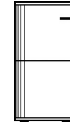
C-Sideboard Breite 45 cm

Höhe 91 cm

*Zubehör:
1xZLN245



Draufsicht



Teil nur
als Abschluss
stellbar!

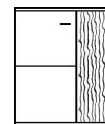
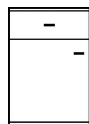

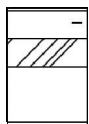
Art.Nr.

Tür L (Abb.)	C045.171	C045.111	C045.611	C045.631	C045.117
Tür R	C045.172	C045.112	C045.612	C045.632	C045.118
Bezeichnung	1 Glastür (2 Holzböden)	1 Tür (2 Holzböden)	1 Tür, 1 Schubkasten (1 Holzboden)	2 Schubkästen 1 Tür	1 Tür gerundet (2 Holzböden)
B/H/T in cm	45 / 91 / 40	45 / 91 / 40	45 / 91 / 40	45 / 91 / 40	45 / 91 / 34-40
Preis					

C-Sideboard Breite 60 cm

Breite 75 cm

*Zubehör:
1xZLN260

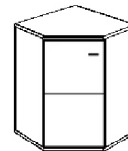
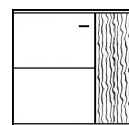
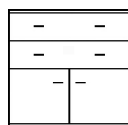
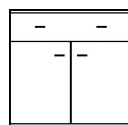
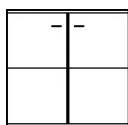
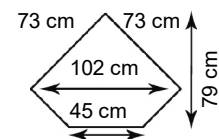


Art.Nr.

Tür L (Abb.)	C060.171	C060.111	C060.611	C060.631	C075.111 (Abb.)
Tür R	C060.172	C060.112	C060.612	C060.632	C075.112
Bezeichnung	1 Glastür (2 Holzböden)	1 Tür (2 Holzböden)	1 Tür, 1 Schubkasten (1 Holzboden)	2 Schubkästen 1 Tür	2 Türen (2 Holzböden)
B/H/T in cm	60 / 91 / 40	60 / 91 / 40	60 / 91 / 40	60 / 91 / 40	75 / 91 / 40
Preis					

C-Sideboard Breite 90 cm

Eck-Sideboard



Art.Nr.

	C090.110	C090.610	C090.620	C090.111 (Abb.) C090.112	CE45.111 - Tür L (Abb.) CE45.112 - Tür R
Bezeichnung	2 Türen (2 Holzböden)	1 Schubkasten, 2 Türen (1 Holzboden)	2 Schubkästen, 2 Türen	2 Türen (2 Holzböden)	Eckteil (voll ausgefüllt) - 1 Tür (2 Holzböden)
B/H/T in cm	90 / 91 / 40	90 / 91 / 40	90 / 91 / 40	90 / 91 / 40	73x73 / 91 / 40
Preis					

*Zubehör gegen Aufpreis - siehe S.36:


ZLN245 / ZLN260 - Set LED-Bodenbeleuchtung

ACHTUNG - Eckteil nicht an Lowboard planbar - Tür kann nicht oder nur 45° geöffnet werden ! Über Eckteile kein durchgehendes Deckblatt möglich.

Hängeschränke Breite 45 **Breite 60 cm** **Höhe 130 cm**

Der mitgelieferte Beschlag ist für Leichtbauwände nicht geeignet ! Belastbarkeit = 40kg

*Zubehör
1xZLN245




Draufsicht



Teil nur als Abschluss!

*Zubehör
1xZLN260



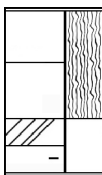
Art.Nr.

Tür L (Abb.)	H345.171	H345.111	H345.117	H360.171	H360.111
Tür R	H345.172	H345.112	H345.118	H360.172	H360.112
Bezeichnung	1 Glastür (4 Holzböden)	1 Tür (3 Holzböden)	1 Tür, gerundet (3 Holzböden)	1 Glastür (4 Holzböden)	1 Tür (3 Holzböden)
B/H/T in cm	45 / 130 / 40	45 / 130 / 40	45 / 130 / 34-40	60 / 130 / 40	60 / 130 / 40
Preis					

Hängeschränke Breite 75 **Höhe 130 cm**

Der mitgelieferte Beschlag ist für Leichtbauwände nicht geeignet ! Belastbarkeit = 40kg

*Zubehör
1xZLN245



Art.Nr.

H375.371 (Abb.)
H375.372

Bezeichnung 1 Glastür, 1 Tür
(4 Holzböden)

B/H/T in cm 75 / 130 / 40

Preis


Hängeschränke Breite 45 cm **Breite 60 cm** **Höhe 89 cm**

Der mitgelieferte Beschlag ist für Leichtbauwände nicht geeignet ! Belastbarkeit = 40kg

*Zubehör
1xZLN245



Draufsicht



Teil nur als Abschluss!

*Zubehör
1xZLN260



Art.Nr.

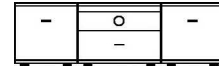
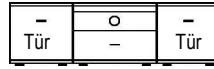
Tür L (Abb.)	H245.171	H245.111	H245.117	H260.171	H260.111
Tür R	H245.172	H245.112	H245.118	H260.172	H260.112
Bezeichnung	1 Glastür (2 Holzböden)	1 Tür (2 Holzböden)	1 Tür, gerundet (2 Holzböden)	1 Glastür (2 Holzböden)	1 Tür (2 Holzböden)
B/H/T in cm	45 / 89 / 40	45 / 89 / 40	45 / 89 / 34-40	60 / 89 / 40	60 / 89 / 40
Preis					

*Zubehör gegen Aufpreis - siehe S.36:

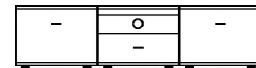
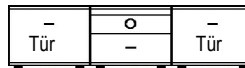
ZLN245 / ZLN260 - Set LED-Bodenbeleuchtung

Lowboard-Kombinationen

Höhe 46 cm



Art.Nr.	D15061 3 Schubkästen	D15062 Tür / Schubkasten / Tür	D15063 3 Schubkästen
bestehend aus:	D045.B10 D60.B10 D045.B10	D045.B11 D60.B30 D045.B12	D045.B10 D60.B30 D045.B10
B/H/T in cm	150 / 45 / 53	150 / 46 / 53	150 / 46 / 53
Preis			



Art.Nr.	D18061 3 Schubkästen	D18062 Tür / Schubkasten / Tür	D18063 3 Schubkästen
bestehend aus:	D060.B10 D60.B10 D60.B10	D060.B11 D60.B30 D60.B12	D060.B10 D60.B30 D060.B10
B/H/T in cm	180 / 46 / 53	180 / 46 / 53	180 / 46 / 53
Preis			

Lowboard mit TÜREN

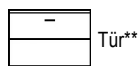
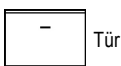
Höhe 46 cm



Teil nur als Abschluss stellbar!



Art.Nr.			
Tür L (Abb.)	D030.B17	D030.B11	D045.B11
Tür R	D030.B18	D030.B12	D045.B12
Bezeichnung	1 Tür gerundet	1 Tür	1 Tür
B/H/T in cm	30 / 46 / 48-53	30 / 46 / 53	45 / 46 / 53
Preis			




Art.Nr.		
Tür L (Abb.)	D060.B11	D060.B11V
Tür R	D060.B12	D060.B12V
Bezeichnung	1 Tür	1 Tür**
B/H/T in cm	60 / 46 / 53	60 / 46 / 53
Preis		

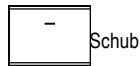
** zusammengesetzte Fronten mit Schattenfuge

Lowboard mit SCHUBKASTEN

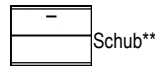
Höhe 46 cm



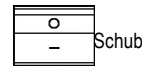
Schub



Schub



Schub**



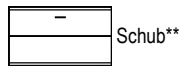
Schub

Art.Nr.

Tür L (Abb.)	D045.B10	D060.B10	D060.B10V	D060.B30
Tür R				
Bezeichnung	1 Schubkasten	1 Schubkasten	1 Schubkasten **	1 Fach (B/H/T 56/14/46cm) 1 Schubkasten
B/H/T in cm	45 / 46 / 53	60 / 46 / 53	60 / 46 / 53	60 / 46 / 53
Preis				



Schub



Schub**




Schub

Art.Nr.

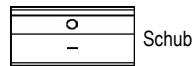
Tür L (Abb.)	D075.B10	D075.B10V	D075.B30
Tür R			
Bezeichnung	1 Schubkasten	1 Schubkasten **	1 Fach (B/H/T 71/14/46cm) 1 Schubkasten
B/H/T in cm	75 / 46 / 53	75 / 46 / 53	75 / 46 / 53
Preis			



Schub

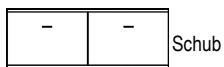


Schub**

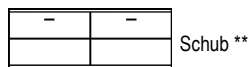


Schub

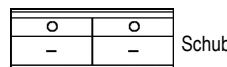
Art.Nr.	D090.B10	D090.B10V	D090.B30
Bezeichnung	1 Schubkasten	1 Schubkasten **	1 Fach (B/H/T 86/14/46cm) 1 Schubkasten
B/H/T in cm	90 / 46 / 53	90 / 46 / 53	90 / 46 / 53
Preis			



Schub



Schub **



Schub

Art.Nr.	D120.B10	D120.B10V	D120.B30
Bezeichnung	2 Schubkästen	2 Schubkästen **	2 Fächer (je B/H/T 57/14/46cm) 2 Schubkästen
B/H/T in cm	120 / 46 / 53	120 / 46 / 53	120 / 46 / 53
Preis			

** zusammengesetzte Fronten mit Schattenfuge

Lowboard mit TÜREN **Höhe 65 cm**



Teil nur als Abschluss stellbar!



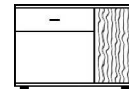
Tür



Tür



Tür**



Tür**

Art.Nr.

Tür L (Abb.)	F030.B17	F030.B11	F045.B11V	F090.B11V (Abb.)
Tür R	F030.B18	F030.B12	F045.B12V	F090.B12V
Bezeichnung	1 Tür gerundet	1 Tür	1 Tür ** 1 Holzboden	2 Türen** 1 Holzboden
B/H/T in cm	30 / 65 / 40-45	30 / 65 / 45	45 / 65 / 45	45 / 65 / 45
Preis				



Tür**



Tür

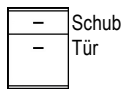


Tür**

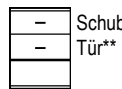
Art.Nr.

Tür L (Abb.)	F060.B11V	F060.B31	F060.B31V
Tür R	F060.B12V	F060.B32	F060.B32V
Bezeichnung	1 Tür ** 1 Holzboden	1 Fach (B/H/T 56/14/38cm) 1 Tür	1 Fach (B/H/T 56/14/38cm) 1 Tür **
B/H/T in cm	60 / 65 / 45	60 / 65 / 45	60 / 65 / 45
Preis			

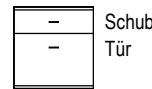
Lowboard mit SCHUBKASTEN + TÜR



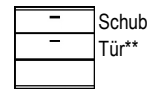
Schub
Tür



Schub
Tür**



Schub
Tür



Schub
Tür**

Art.Nr.

Tür L (Abb.)	F045.B25	F045.B25V	F060.B25	F060.B25V
Tür R	F045.B26	F045.B26V	F060.B26	F060.B26V
Bezeichnung	1 Schubkasten 1 Tür	1 Schubkasten 1 Tür**	1 Schubkasten 1 Tür	1 Schubkasten 1 Tür**
B/H/T in cm	45 / 65 / 45	45 / 65 / 45	60 / 65 / 45	60 / 65 / 45
Preis				

** zusammengesetzte Fronten mit Schattenfuge

Lowboard mit SCHUBKASTEN Höhe 65 cm **Höhe 65 cm**



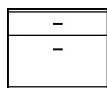
Schub



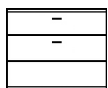
Schub**

Art.Nr.

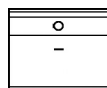
Tür L (Abb.)	F060.B30	F060.B30V
Tür R		
Bezeichnung	1 Fach (B/H/T 56/14/38cm) 1 Schubkasten	1 Fach (B/H/T 56/14/38cm) 1 Schubkasten**
B/H/T in cm	60 / 65 / 45	60 / 65 / 45
Preis		



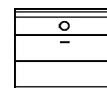
Schub
Schub



Schub
Schub**



Schub



Schub**

Art.Nr.

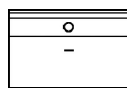
Tür L (Abb.)	F075.B20	F075.B20V	F075.B30	F075.B30V
Tür R				
Bezeichnung	2 Schubkästen	2 Schubkästen**	1 Fach (B/H/T 71/14/38cm) 1 Schubkasten	1 Fach (B/H/T 71/14/38cm) 1 Schubkasten**
B/H/T in cm	75 / 65 / 45	75 / 65 / 45	75 / 65 / 45	75 / 65 / 45
Preis				



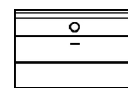
Schub
Schub



Schub
Schub**



Schub



Schub**

Art.Nr.

	F090.B20	F090.B20V	F090.B30	F090.B30V
Bezeichnung	2 Schubkästen	2 Schubkästen**	1 Fach (B/H/T 86/14/38cm) 1 Schubkasten	1 Fach (B/H/T 86/14/38cm) 1 Schubkasten**
B/H/T in cm	90 / 65 / 45	90 / 65 / 45	90 / 65 / 45	90 / 65 / 45
Preis				

** zusammengesetzte Fronten mit Schattenfuge

Medienelemente **Höhe 46 cm**

**Achtung:
Soundbox nicht in
Hochglanz möglich**

*Zubehör:
1x ZIR100



*Zubehör:
1x ZIR100



Innenfach mit
Lochreihe +
1 Holzboden

*Zubehör:
1x ZIR100



Innenfach mit
Lochreihe +
1 Holzboden

*Zubehör:
1x ZIR100



Innenfach mit
Lochreihe +
1 Holzboden

Art.Nr.

Tür L (Abb.)	D030.MT1	D045.M11	D045.MS1	D060.M11
Tür R	D030.MT2	D045.M12	D045.MS2	D060.M12
Bezeichnung	Kabelbox 1 Tür (tipon)	1 Tür	Soundbox, 1 Tür mit geschlitzter Frontblende	1 Tür
B/H/T in cm	30 / 46 / 53	45 / 46 / 53	45 / 46 / 53	60 / 46 / 53
Preis				

Medienelemente **Höhe 65 cm**

**Achtung:
Soundbox nicht in
Hochglanz möglich**

*Zubehör:
1x ZIR100



*Zubehör:
1x ZIR100



Innenfach mit
Lochreihe +
1 Holzboden

*Zubehör:
1x ZIR100



Innenfach mit
Lochreihe +
1 Holzboden

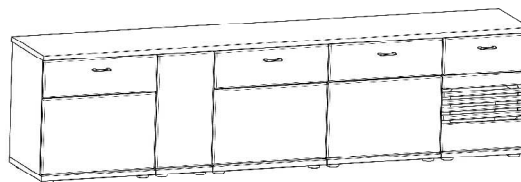
*Zubehör:
1x ZIR100



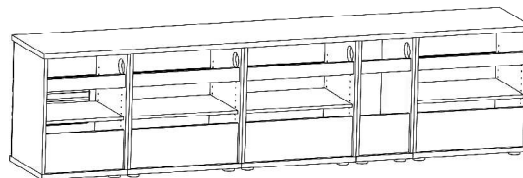
Innenfach mit
Lochreihe +
1 Holzboden

Art.Nr.	F030.MT1 F030.MT2	F045.M11 F045.M12	F045.MS1 F045.MS2	F060.M11 F060.M12
Bezeichnung	Kabelbox 1 Tür (tipon)	1 Tür **	Soundbox, 1 Tür mit geschlitzter Frontblende	1 Tür **
B/H/T in cm	30 / 65 / 45	45 / 65 / 45	45 / 65 / 45	60 / 65 / 45
Preis				

Ansicht von vorn:



Ansicht von hinten:



Besonderheit Medienelemente:

- die Rückwand ist halb hoch und nach vorn versetzt
- Innenfächer (außer Kabelbox) mit verstellbarem Einlegeboden (Lochreihe)
- mit seitlicher Kabeldurchführung (im Preis enthalten) bitte Position angeben - links, rechts, beidseitig

*Zubehör gegen Aufpreis - siehe S.31:

** zusammengesetzte Fronten mit Schattenfuge

ZIR100 - Infrarotrepeater

Infrarot-Repeater für Medienelemente (muss vor Ort montiert werden)

Produktvorteil

- Infrarot-Reichweitenverlängerung für Möbelanwendungen
- Geräte wie DVD- / Blu-ray Player und Spielkonsolen verschwinden im Möbel und können trotzdem gesteuert werden



Produkteigenschaft

- Das Infrarot-Signal von einer Fernbedienung wird vom Empfänger aufgenommen und in das Möbel weitergeleitet
- max.Reichweite = 6 m

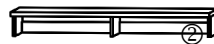



Art.Nr.	ZIR100	ZIR101
Bezeichnung	Set enthält Steuereinheit, Empfänger, Aufsteller, ein Sender und ein Stecker-netzteil. Set reicht aus, wenn alle Geräte wie DVD-Player etc. im selben Fach stehen	Einzelsender (mit Klinkenstecker und Schrauben) muss nur bestellt werden, wenn Geräte wie DVD-Player etc. in verschiedenen Fächern stehen
Preis		

TV- Elemente






Nischenmaße:

- ① B/H/T: 47 / 12 / 30 cm ② B/H/T: 56 / 12 / 37 cm ③ B/H/T: 56 / 12 / 27 cm



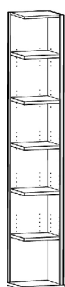
Art.Nr.	TFS.650	TFS.600	TFS.400	PAK.060
Bezeichnung	Glas-TV-Sockel 2 Fächer	TV-Sockel 2 Fächer	TV-Sockel 2 Fächer	TV-Kabel-Verkleidung
B/H/T in cm	100 / 13 / 30	119 / 14,5 / 50	119 / 14,5 / 40	60 / 32 / 10 cm
Preis				

Wandregale



Art.Nr.	PAR.075	PAR.120	PAR.135	PAR.150	PAR.180
Bezeichnung	Wandregal	Wandregal	Wandregal	Wandregal	Wandregal
B/H/T in cm	75 / 28 / 21	120 / 28 / 21	135 / 28 / 21	150 / 28 / 21	180 / 28 / 21
Preis					

Stand-Regale ACHTUNG - Tiefe 34 cm ! Höhe 216 cm



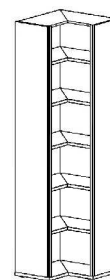
Achtung - Teil nur als Abschluss stellbar !



*Zubehör: 1xZLN545

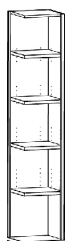


*Zubehör: 1xZLN560



Art.Nr.	RA30.A01 Abschluß li RA30.A02 Abschluß re	R045.A00	R060.A00	RE60.A00
Bezeichnung	Abschlussregal	Regal	Regal	Eckregal
B/H/T in cm	34 / 216 / 34	45 / 216 / 34	60 / 216 / 34	60x60 / 216 / 34
Preis				


Stand-Regale ACHTUNG - Tiefe 34 cm ! Höhe 174 cm



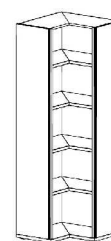
Achtung - Teil nur als Abschluss stellbar !



*Zubehör: 1xZLN445



*Zubehör: 1xZLN460



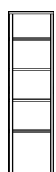
Art.Nr.	RA30.AK1 Abschluß li RA30.AK2 Abschluß re	R045.AK0	R060.AK0	RE60.AK0
Bezeichnung	Abschlussregal	Regal	Regal	Eckregal
B/H/T in cm	34 / 174 / 34	45 / 174 / 34	60 / 174 / 34	60x60 / 174 / 34
Preis				

Nachbestellung von zusätzlichen Einlegeböden - siehe S.33

Erläuterung zum Regalsystem am Beispiel der 45 cm breiten Artikel

Standelemente

Gesamthöhe 174 cm



Art.Nr. R045.AK0
H in Raster 8 Raster
H in cm H:174cm

Gesamthöhe 216cm



Art.Nr. R045.A00
H in Raster 10 Raster
H in cm H:216cm

Aufsatzteile planbar auf

Gesamthöhe 174 cm

D-Lowboard (=2Raster)



R045.K30
6 Raster
H:125cm

Sideboard (=4Raster)



R045.K20
4 Raster
H:83cm

Highboard (=6Raster)



R045.K10
2 Raster
H:42cm

Gesamthöhe 216cm

D-Lowboard (=2Raster)



R045.K40
8 Raster
H:170cm

Sideboard (=4Raster)



R045.K30
6 Raster
H:125cm

Highboard (=6Raster)



R045.K20
4 Raster
H:83cm

AK-Säule (=8Raster)



R045.K10
2 Raster
H:42cm


*Zubehör gegen Aufpreis - siehe S.36:

ZLN445 / ZLN460 / ZLN545 / ZLN560 - Set LED-Bodenbeleuchtung

Aufsatz-Regale Breite 45 cm

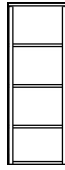
ACHTUNG - Tiefe 34 cm !

8 Raster



*Zubehör:
1xZLN445

6 Raster



*Zubehör:
1xZLN345

4 Raster



*Zubehör:
1xZLN245

2 Raster



Alle Aufsätze sind nur in Verbindung mit einem Standelement planbar!

Art.Nr.	R045.K40	R045.K30	R045.K20	R045.K10
Bezeichnung	Aufsatz-Regal	Aufsatz-Regal	Aufsatz-Regal	Aufsatz-Regal
B/H/T in cm	45 / 170 / 34	45 / 125 / 34	45 / 83 / 34	45 / 42 / 34
Preis				

Aufsatz-Regale Breite 60 cm

ACHTUNG - Tiefe 34 cm !

8 Raster



*Zubehör:
1xZLN460

6 Raster



*Zubehör:
1xZLN360

4 Raster




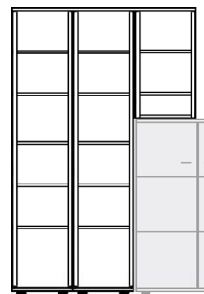
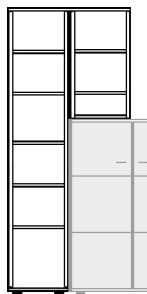
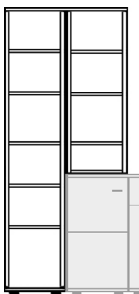
*Zubehör:
1xZLN260

2 Raster



Art.Nr.	R060.K40	R060.K30	R060.K20	R060.K10
Bezeichnung	Aufsatz-Regal	Aufsatz-Regal	Aufsatz-Regal	Aufsatz-Regal
B/H/T in cm	60 / 170 / 34	60 / 125 / 34	60 / 83 / 34	60 / 42 / 34
Preis				

Anbauregale (Kombination aus Stand- und Aufsatz-Regalen)



Art.Nr.	bestehend aus: R045.A00, R045.K30	bestehend aus: R045.A00, R045.K20	bestehend aus: R045.A00, 2x R045.K20	bestehend aus: 2xR045.A00, R045.K20	bestehend aus: 2x R045.A00, R045.K30
li angestellt	R090.61L	R090.71L	R135.71L	R135.72L	R135.61L
re angestellt	R090.61R	R090.71R	R135.71R	R135.72R	R135.61R
passend zur:	Höhe:91cm	Höhe:132cm	Höhe:132cm	Höhe:132cm	Höhe:91cm
B/H/T in cm	90 / 216 / 34	90 / 216 / 34	135 / 216 / 34	135 / 216 / 34	135 / 216 / 34
Preis					

***Zubehör gegen Aufpreis - siehe S.36:**

ZLN245 / ZLN345 / ZLN445 / ZLN260 / ZLN360 / ZLN460 - Set LED-Bodenbeleuchtung

Nachbestellung von zusätzlichen Einlegeböden - siehe S.33

Wandboard

Der mitgelieferte Beschlag ist für Leichtbauwände nicht geeignet ! Belastbarkeit = 15 kg.




Zubehör:

1xZL30-2 (2er-Set)
1xZLL145

1xZL30-2 (2er-Set)
1xZLL160

1xZL30-2 (2er-Set)
1xZLL245

1xZL30-2 (2er-Set)
1xZLL245





Art.Nr.	PAB.075	PAB.090	PAB.120	PAB.135
Bezeichnung	Wandboard	Wandboard	Wandboard	Wandboard
B/H/T in cm	75 / 25 / 19	90 / 25 / 19	120 / 25 / 19	135 / 25 / 19
Preis				

Zubehör:

1xZL30-2 (2er-Set)
1xZLL245

1xZL30-3 (3er-Set)
1xZLL260



Art.Nr.	PAB.150	PAB.180
Bezeichnung	Wandboard	Wandboard
B/H/T in cm	150 / 25 / 19	180 / 25 / 19
Preis		

LED-Strahler

(Zubehör für Wandboards)

vormontiert

Art.Nr.	ZL30-2	ZL30-3
Bezeichnung	2er-Set LED-Strahler inkl. Trafo + Fußschalter	3er-Set LED-Strahler inkl. Trafo + Fußschalter
	4 W	6 W
Preis		



Lieferung vormontiert - kein nachträglicher Einbau möglich !

LED-Lichtleiste

(Zubehör für Wandboards)

vormontiert

Art.Nr.	ZLL145	ZLL160
Bezeichnung	1er-Set LED-Schiene inkl. Trafo + Fußschalter	1er-Set LED-Schiene inkl. Trafo + Fußschalter
B/H/T in cm	1x45 cm / 5,5 W	1x60 cm / 7 W
Preis		



Art.Nr.	ZLL245	ZLL260
Bezeichnung	2er-Set LED-Schiene inkl. Trafo + Fußschalter	2er-Set LED-Schiene inkl. Trafo + Fußschalter
B/H/T in cm	2x45 cm / 11 W	2x60 cm / 14 W
Preis		

Lieferung vormontiert - kein nachträglicher Einbau möglich !

Jedes Beleuchtungs-Set enthält einen Trafo 15 W + einen Fußschalter.

Diese Produkte enthalten Lichtquellen der Energieeffizienzklasse G.

Holz-Einlegeböden (zur Nachbestellung) **für 45er - Teile**

Art.Nr.	EB13-10	EB13-10R	EB13-8R	EBZ13-9
Bezeichnung	Einlegeboden für 45er-Teil	Einlegeboden für 45er-Regal ①	Einlegeboden für 45er-Regal ① ② R045...	Einlegeboden für 45er-Medienelemente
B/H/T in mm	417 / 16 / 324	417 / 25 / 324	417 / 25 / 264	417 / 16 / 300
Preis				

① In allen Regalelementen werden 25mm dicke Böden verwendet !
Die Fachböden hinter den Türen sind 16mm dick.

② ACHTUNG - geringere Tiefe bei Böden für Regale mit Art.Nr. R045...

Holz-Einlegeböden (zur Nachbestellung) **für 60er - Teile**

Art.Nr.	EB18-10	EB18-10R	EB18-8R	EBZ18-9
Bezeichnung	Einlegeboden für 60er-Teil	Einlegeboden für 60er-Regal ①	Einlegeboden für 60er-Regal ① ② R060...	Einlegeboden für 60er-Medienelemente
B/H/T in mm	567 / 16 / 324	567 / 25 / 324	567 / 25 / 264	567 / 16 / 300
Preis				

① In allen Regalelementen werden 25mm dicke Böden verwendet !
Die Fachböden hinter den Türen sind 16mm dick.

② ACHTUNG - geringere Tiefe bei Böden für Regale mit Art.Nr. R060...

Holz-Einlegeböden (zur Nachbestellung)

Art.Nr.	EB27-10	EBE22-22	EBE19-9R
Bezeichnung	Einlegeboden für 90er-Teil	Einlegeboden für Eckteil	Einlegeboden für Eckregal RE60.A00/RE60.AK0
B/H/T in mm	867 / 16 / 324	694 / 16 / 694	568 / 25 / 296,5
Preis			

Die Montage der Einlegeböden erfolgt durch 3 mm Stahlbodenträger (im Lieferumfang enthalten).

Griff



Hinweis - nur für Nachbestellung !
Die Griffe sind bereits im Preis der Teile enthalten.

Art.Nr.	Nr.88 Standardgriff	Nr.86
Bezeichnung	Metallgriff matt-nickel; 64 mm Bohrabstand	Metallgriff matt-nickel; 64 mm Bohrabstand
Preis		

Kabeldurchlass



ACHTUNG !
**Bohrung und Montage müssen
vor Ort vorgenommen werden.**

Art.Nr.	ZKD160	ZKD180
Bezeichnung	Kunststoffbuchse silber-matt 2-teilig mit Abdeckung Durchmesser 60 mm	Kunststoffbuchse silber-matt 2-teilig mit Abdeckung Durchmesser 80 mm
Preis		

LED-Bodenbeleuchtung für Glasböden und Holzböden

Die Bodenbeleuchtung wird im Beschlagkarton mitgeliefert und muß vor Ort eingebaut werden.

Lieferumfang pro Set: LED-Schiene(n) incl. 1,95 m Kabel 1x Trafo incl. Fußschalter und Stecker
1x 2 m Verlängerungskabel 1x 6-fach Verteiler (ab 3 Schienen)

Art.Nr.	ZLN145	ZLN245	ZLN345	ZLN445	ZLN545	ZLN645
Bezeichnung	LED-Bodenbeleuchtung Set-für 1 Boden 5,5 W	LED-Bodenbel. Set-für 2 Böden 11 W	LED-Bodenbel. Set-für 3 Böden 16,5 W	LED-Bodenbel. Set-für 4 Böden 22 W	LED-Bodenbel. Set-für 5 Böden 27,5 W	LED-Bodenbel. Set-für 6 Böden 33 W
für Teile mit B:	45 cm	45 cm	45 cm	45 cm	45 cm	45 cm
Preis						


	ZLN160	ZLN260	ZLN360	ZLN460	ZLN560
Bezeichnung	LED-Bodenbeleuchtung Set-für 1 Boden 7 W	LED-Bodenbel. Set-für 2 Böden 14 W	LED-Bodenbel. Set-für 3 Böden 21 W	LED-Bodenbel. Set-für 4 Böden 28 W	LED-Bodenbel. Set-für 5 Böden 35 W
für Teile mit B:	60 cm	60 cm	60 cm	60 cm	60 cm
Preis					

Diese Produkte enthalten Lichtquellen der Energieeffizienzklasse G.

Funk-Fernbedienung (dimmbar)

Nur als Set erhältlich !

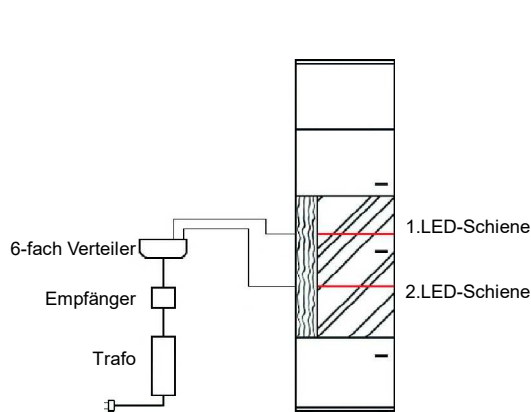
Art.Nr. **LED-FB2**
 Bezeichnung 4-Kanal-Funkfernbedienung



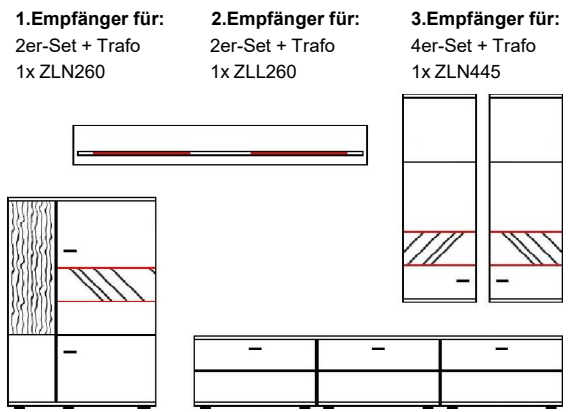
Die Empfänger sind vorprogrammiert analog der Nummerierung der Fernbedienung

Set-bestehend aus: 1x Funk-Fernbedienung + 4x Empfänger
 1x Ladekabel + Montageanleitung

Preis



(Abb.1)



(Abb.2 - Beispiel für 3 Kanäle)

Die Montage des Empfängers erfolgt bei jedem Set immer zwischen Trafo und 6-fach Verteiler. (Abb.1)

Da jedes Beleuchtungs-Set immer 1 Trafo enthält, können mit der Fernbedienung max. 4 Beleuchtungs-Sets (= 4 Kanäle) geschaltet werden. (Abb.2)

