



# Modell Binz

## Typenplan

Dekore: Alteiche, Naturbuche,  
(Nachbildung) Tonweiss matt, Grau matt



gültig ab: 01.07.2024

VME

**Diese Dekore (Nachbildung) stehen preisgleich zur Auswahl:**

**1.Variante = einfarbig** (Abb.1)

- für Korpus / Front / Deckblatt / Rückwand:



Alteiche



Naturbuche

**Griffleiste immer "Eiche gebeizt" (Standard)**

(wenn nicht anders auf Bestellung vermerkt)

**2.Variante = einfarbig** (Abb.2)

- für Korpus / Front:



Tonweiss matt



Grau matt

**mit Farbakzent**

- für Deckblatt / Rückwand:



Alteiche



Naturbuche


Griffleiste:  
"Eiche gebeizt"

Griffleiste:  
"Buche gebeizt"

**Tonweiss matt + Grau matt nicht für Deckblatt und Rückwand möglich !**

**3.Variante = zweifarbig** (Abb.3)

- für Korpus / Deckblatt / Rückwand:



Alteiche

Griffleiste:  
"Eiche gebeizt"



Naturbuche

Griffleiste:  
"Buche gebeizt"

- für Front:



Tonweiss matt



Grau matt

**Vielfalt durch Dekor-Kombinationen:**

Abb.1



**einfarbig**

Korpus: Alteiche  
Front: Alteiche  
Deckblatt: Alteiche  
Rückwand: Alteiche  
Griffleiste: "Eiche gebeizt"

Abb.2



**einfarbig mit Farbakzent**

Korpus: Tonweiss matt  
Front: Tonweiss matt  
Deckblatt: \* Alteiche  
Rückwand: \* Alteiche  
Griffleiste: "Eiche gebeizt"

Abb.3



**zweifarbig**

Korpus: Alteiche  
Front: Tonweiss matt  
Deckblatt: Alteiche  
Rückwand: Alteiche  
Griffleiste: "Eiche gebeizt"

**Das Wandboard (PAZ...) gehört nicht zur Wohnwand und kann optional bestellt werden. Erfolgt keine Angabe zum gewünschten Dekor, wird das Wandboard im Korpusdekor der Wohnwand geliefert.**

**Inhaltsverzeichnis**

Modellbeschreibung	.....	3-5
Einrichtungsbeispiele	.....	6-13
Säulen	.....	14-17
Highboards	.....	18-23
Sideboards	.....	24-25
Hängeschränke	.....	26
Wandboards	.....	27
Lowboards	.....	28-30
Regale	.....	31
Regalböden/Einlegeböden	.....	32
Zubehör / Beleuchtung	.....	33-34
Fernbedienung/Energieeffizienz	.....	35

**Planungs- und Bestellhinweise**

**Binz** ist individuell planbar mit dem Planungsprogramm



Maßgebend für Preis, Maß- und Ausführungsangaben ist ausschließlich die aktuelle Stralsunder-Typenliste!

**Haben Sie bei Ihrer Planung an Alles gedacht?**

Folgende Angaben sind unbedingt erforderlich:

- **Modellname**
- **Dekorausführung - Korpus**
- **Dekorausführung - Front**
- **Dekorausführung - Deckblatt**
- **Dekorausführung - Rückwand**
  
- **Stellfolge oder Skizze bei freien Planungen**  
Stellfolge v.l.n.r. - Solo stehende Teile kennzeichnen!
- **Zubehör und Beleuchtungen falls gewünscht**

Wir weisen darauf hin, dass sich bei unklaren oder unvollständigen Aufträgen der Liefertermin verlängern kann. Bitte achten Sie bei Bestellungen auf Vollständigkeit, nur so können wir eine schnelle und fehlerfreie Auftragsabwicklung gewährleisten.

**Auftragsbearbeitung**  
 Tel. 03831-447303  
 03831-447304

**Kundendienst**  
 Tel. 03831-447302  
 03831-447401

**Internet:**  
[www.stralsundermoebel.de](http://www.stralsundermoebel.de)

Aufträge per E-Mail senden an: [info@stralsundermoebel.de](mailto:info@stralsundermoebel.de)

Irrtum sowie Konstruktions-, Farb- und Materialänderungen im Rahmen des technischen Fortschrittes vorbehalten.

## Produktinformationen - Standardausstattungen:

### Korpus:

- **Korpuse vormontiert**
- Regale mit Rückwand
- höhenverstellbare Gleiter für Standelemente  
(Höhenangaben der Teile immer incl. Gleiter - Höhe der Gleiter = 20 mm / verstellbar um 10 mm)
- **Einlegeböden in der Höhe 4-fach verstellbar**  
(Tiefe der Einlegeböden ca. 3 cm kürzer als Korpusseite) (Bohrabstände = 32 mm)
- **oberer Abschluss = separates Abdeckblatt (16 mm)**  
**Bis zu einer Gesamtbreite von 255 cm ist das Abdeckblatt durchgehend !**
- durchgehender Sockelboden über mehrere Teile nicht möglich  
(Sockelboden bereits fest verleimt mit Korpus)

### Glasteile:

- Türen mit Floatglas grau-getönt
- Glasböden aus Floatglas klar
- Standardausstattung - ohne Beleuchtung, ohne geschroppte Rückwand  
LED-Beleuchtungssysteme bzw. geschroppte Rückwand optional gegen Aufpreis

### Türen:

- Ganzmetallscharniere (3-dimensional verstellbar, einfache Clipmontage, Öffnungswinkel 110°  
Türdämpfer vormontiert (auf Scharnier aufgeclipst, je nach Größe der Tür 1 bzw. 2 Dämpfer)
- **Griffleisten aus Massivholz - Holz ist ein Naturprodukt!**  
**Abweichungen in Maserung, Farbe und Struktur stellen keinen Reklamationsgrund dar**
- Aufgrund der unterschiedlichen Materialeinsätze von Holz (Griffleiste)  
und Dekor-Nachbildung (Front) kommt es zu farblichen Abweichungen.

### Schubkästen:

- Komfortauszug für Schubkästen  
(verdeckte Führungsschienen incl. Selbsteinzug + Softstopp / Traglast bis zu 30 kg)

### Wandboards:

- werden zerlegt in Rückwand und Ablageboden geliefert
- Standardausstattung aller Elemente ohne Beleuchtung  
LED-Beleuchtungssysteme optional gegen Aufpreis

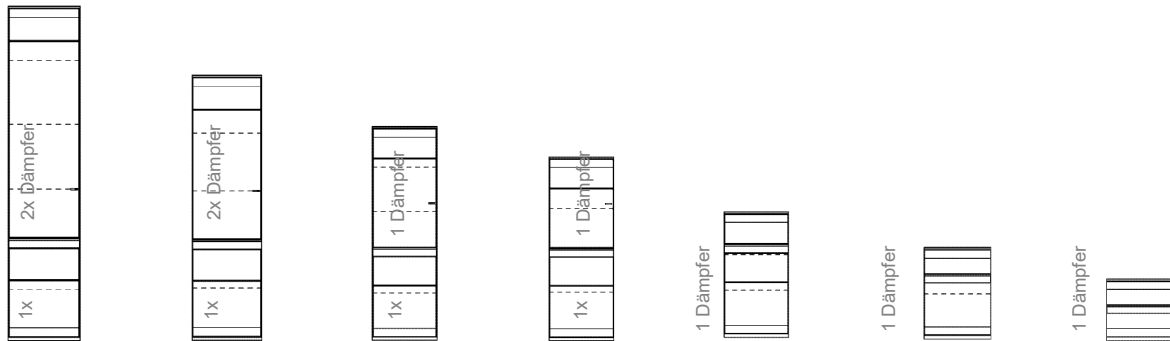
### Einrichtungsbeispiele:

- Alle Einrichtungsbeispiele können auch SEITENVERKEHRT bestellt werden.  
In diesem Fall bitte die Artikelnummer um - SV - ergänzen

**Planungsvielfalt durch folgende Maße:**

**Standelemente**

Säule Säule Highboard Highboard Sideboard Lowboard Lowboard



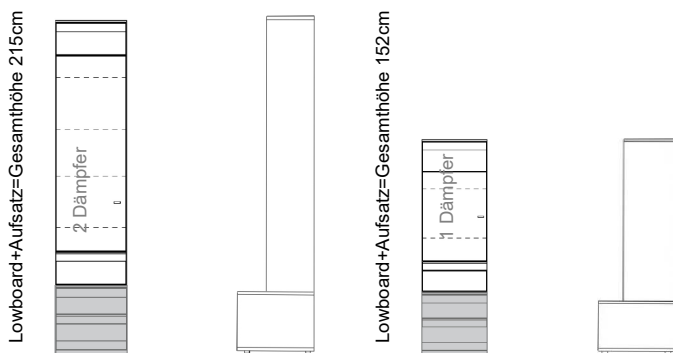
Anzahl der vormontierten Türdämpfer lt. Skizze

<b>Raster</b>	<b>10</b>	<b>8</b>	<b>7</b>	<b>6</b>	<b>4</b>	<b>3</b>	<b>2</b>
<b>H in cm</b>	215	173	152	131	90	65	45
<b>B in cm</b>	30/45 60/75	30/45 60/75	30/45 60/75	30/45 60/75 90	30/45 60/90	30/45 60/75 90/120	30/45 60/75 90/120
<b>T in cm</b>	40	40	40	40	40	45	53
<b>Art.Nr.</b>	<b>A0...</b>	<b>AK...</b>	<b>BG...</b>	<b>B0...</b>	<b>C...</b>	<b>F...</b>	<b>D...</b>

**Aufsätze**

auf D-Lowboards (=2 Raster)

Seitenansicht - Aufsatz + Lowboard



passend zur A0...Säule (10 Raster)

passend zum BG...Highboard ( 7 Raster)

<b>Raster</b>	<b>8</b>	<b>5</b>
<b>H in cm</b>	169	107
<b>B in cm</b>	45	45
<b>T in cm</b>	40	40
<b>Art.Nr.</b>	<b>K4...</b>	<b>K5...</b>

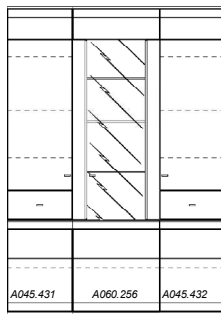
**Hängeschränke H...** siehe Seite: 26

**Regale R...** siehe Seite: 31

**Alle Maßangaben sind gerundete Werte / Höhenmaß = inkl. Abdeckblatt**

Irrtum sowie Konstruktions-, Farb- und Materialänderungen im Rahmen des technischen Fortschrittes vorbehalten.

**Einrichtungsbeispiele**



**Zubehör gegen Aufpreis:**

**Beleuchtung inkl. Rückwandschroppung:**  
Säule mit 1 Glastür 1x ZRB27060

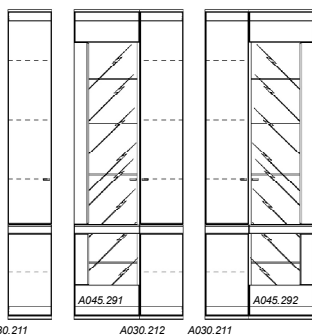
**Beleuchtung ohne Rückwandschroppung:**  
Säule mit 1 Glastür 1x ZLR270

**Art.Nr. EB15041**

bestehend aus: A045.431 A060.256 A045.432

B/H/T in cm 150 / 215 / 40

**Preis**



**Zubehör gegen Aufpreis:**

**Beleuchtung inkl. Rückwandschroppung:**  
2 Säulen mit 2 Glastüren 2x ZRB47345

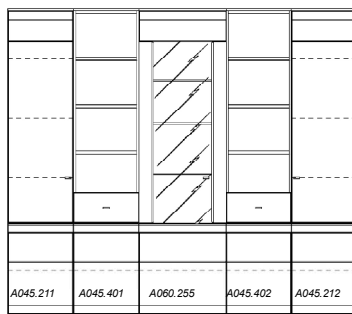
**Beleuchtung ohne Rückwandschroppung:**  
2 Säulen mit 2 Glastüren 2x ZLR473

**Art.Nr. EB21040**

bestehend aus: A030.211 A045.291 A030.212 A030.211 A045.292

B/H/T in cm 210 / 215 / 40 (mit 15 cm Abstand zw. den Teilen)

**Preis**



**Zubehör gegen Aufpreis:**

**Beleuchtung inkl. Rückwandschroppung:**  
Säule mit 1 Glastür 1x ZRB27060

**Beleuchtung ohne Rückwandschroppung:**  
Säule mit 1 Glastür 1x ZLR270

**Art.Nr. EB24041**

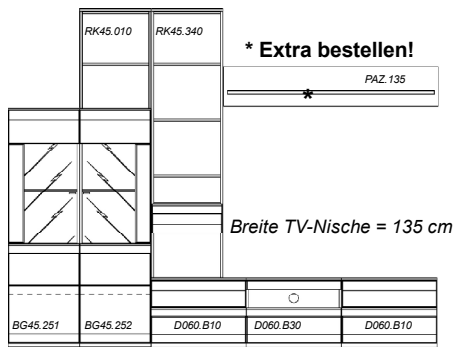
bestehend aus: A045.211 A045.401 A060.255 A045.402 A045.212

B/H/T in cm 240 / 215 / 40

**Preis**

Höhe mit Deckblatt = 215 cm

**Einrichtungsbeispiele**



**Zubehör gegen Aufpreis:**

**Beleuchtung inkl. Rückwandschroppung:**  
2 Highboards mit 1 Glastür 1x ZRB44045

**Beleuchtung ohne Rückwandschroppung:**  
2 Highboards mit 1 Glastür 1x ZLR440

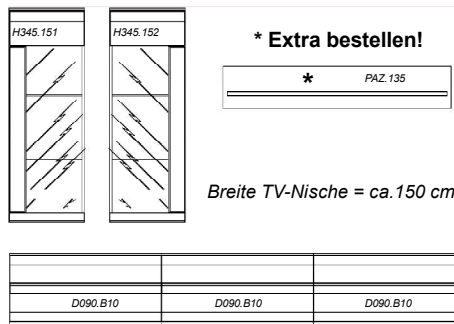
**\* separat bestellbar:**  
Wandboard PAZ.135 (Abb.) S.27

**Art.Nr. EB27001**

bestehend aus: RK45.010 RK45.340  
BG45.251 BG45.252 D060.B10 D060.B30 D060.B10

B/H/T in cm 270 / 215 / 40-53

**Preis**



**Zubehör gegen Aufpreis:**

**Beleuchtung inkl. Rückwandschroppung:**  
2 Hänger mit 1 Glastür 1x ZRB45045

**Beleuchtung ohne Rückwandschroppung:**  
2 Hänger mit 1 Glastür 1x ZLR450

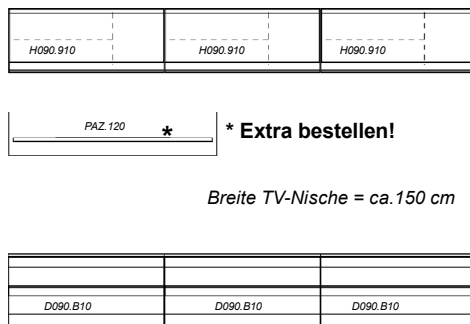
**\* separat bestellbar:**  
Wandboard PAZ.135 (Abb.) S.27

**Art.Nr. EB27002**

bestehend aus: H345.151 H345.152  
D090.B10 D090.B10 D090.B10

B/H/T in cm 270 / 215 / 40-53

**Preis**



**\* separat bestellbar:**

Wandboard PAZ.120 (Abb.) S.27

**Art.Nr. EB27003**

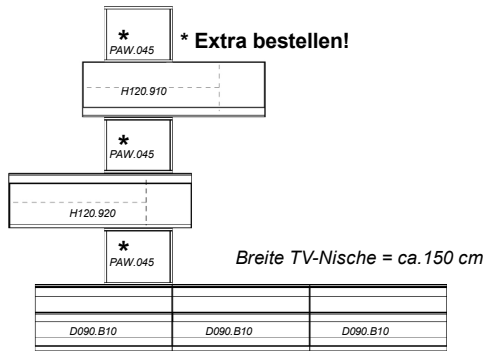
bestehend aus: H090.910 H090.910 H090.910  
D090.B10 D090.B10 D090.B10

B/H/T in cm 270 / 215 / 40-53

**Preis**

Höhe mit Deckblatt = 215 cm

**Einrichtungsbeispiele**



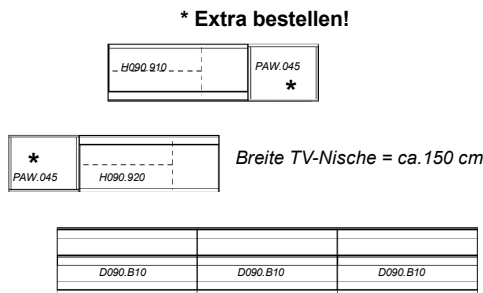
**\* separat bestellbar:**  
Wandregal PAW.045 (Abb.) S.26

**Art.Nr. EB29001**

bestehend aus: H120.910 H120.920  
D090.B10 D090.B10 D090.B10

B/H/T in cm 290 / 215 / 40-53

**Preis**



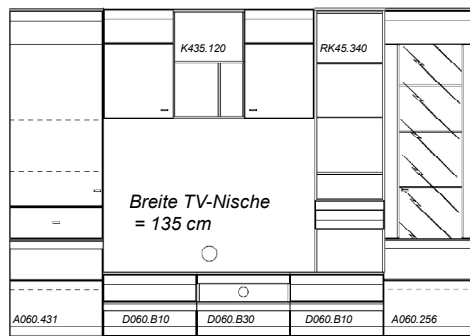
**\* separat bestellbar:**  
Wandregal PAW.045 (Abb.) S.26

**Art.Nr. EB30002**

bestehend aus: H090.910 H090.920  
D090.B10 D090.B10 D090.B10

B/H/T in cm 300 / 215 / 40-53

**Preis**



**Zubehör gegen Aufpreis:**  
**Beleuchtung inkl. Rückwandschroppung:**  
Säule mit 1 Glastür 1x ZRB27060  
**Beleuchtung ohne Rückwandschroppung:**  
Säule mit 1 Glastür 1x ZLR270

**Art.Nr. EB30020**

bestehend aus: K435.120 RK45.340  
A060.431 D060.B10 D060.B30 D060.B10 A060.256

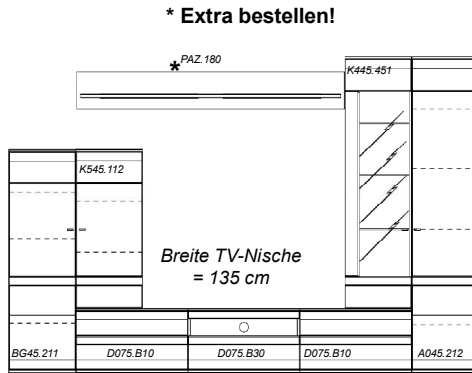
B/H/T in cm 300 / 215 / 40-53

**Preis**

Höhe mit Deckblatt = 215 cm



**Einrichtungsbeispiele**



**Zubehör gegen Aufpreis:**

**Beleuchtung inkl. Rückwandschroppung:**  
 Aufsatz mit 1 Glastür 1x ZRB24045

**Beleuchtung ohne Rückwandschroppung:**  
 Aufsatz mit 1 Glastür 1x ZLR240

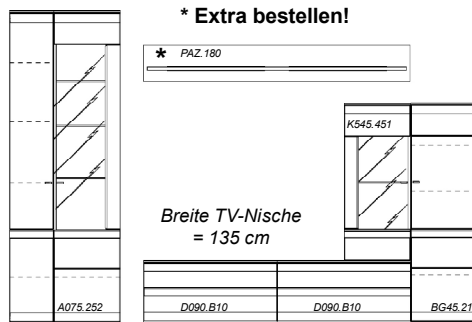
\* separat bestellbar:  
 Wandboard PAZ.180 (Abb.) S.27

**Art.Nr. EB31501**

bestehend aus: K545.112 K445.451  
 BG45.211 D075.B10 D075.B30 D075.B10 A045.212

B/H/T in cm 315 / 215 / 40-53 (mit 15 cm Abstand zw. den Teilen)

**Preis**



**Zubehör gegen Aufpreis:**

**Beleuchtung inkl. Rückwandschroppung:**  
 Säule mit 1 Glastür 1x ZRB27045  
 Aufsatz mit 1 Glastür 1x ZRB24045

**Beleuchtung ohne Rückwandschroppung:**  
 Säule mit 1 Glastür 1x ZLR270  
 Aufsatz mit 1 Glastür 1x ZLR240

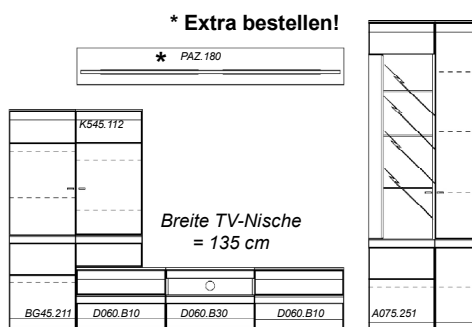
\* separat bestellbar:  
 Wandboard PAZ.180 (Abb.) S.27

**Art.Nr. EB31502**

bestehend aus: K545.451  
 A075.252 D090.B10 D090.B10 BG45.212

B/H/T in cm 315 / 215 / 40-53 (mit 15 cm Abstand zw. den Teilen)

**Preis**



**Zubehör gegen Aufpreis:**

**Beleuchtung inkl. Rückwandschroppung:**  
 Säule mit Glastür 1x ZRB27045

**Beleuchtung ohne Rückwandschroppung:**  
 Säule mit Glastür 1x ZLR270

\* separat bestellbar:  
 Wandboard PAZ.180 (Abb.) S.27

**Art.Nr. EB31503**

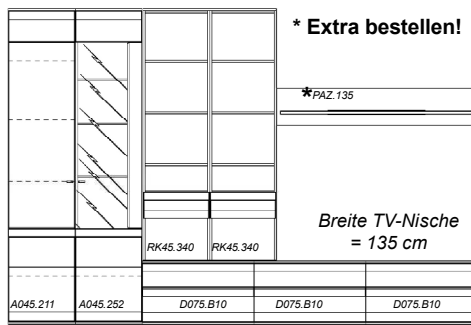
bestehend aus: K545.112  
 BG45.211 D060.B10 D060.B30 D060.B10 A075.251

B/H/T in cm 315 / 215 / 40-53 (mit 15 cm Abstand zw. den Teilen)

**Preis**

Höhe mit Deckblatt = 215 cm

**Einrichtungsbeispiele**



**Zubehör gegen Aufpreis:**

**Beleuchtung inkl. Rückwandschroppung:**  
Säule mit 1 Glastür 1x ZRB27045

**Beleuchtung ohne Rückwandschroppung:**  
Säule mit 1 Glastür 1x ZLR270

**\* separat bestellbar:**

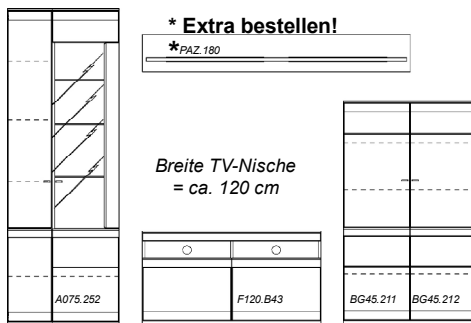
Wandboard PAZ.135 (Abb.) S.27

**Art.Nr. EB31504**

bestehend aus: RK45.340 RK45.340  
A045.211 A045.252 D075.B10 D075.B10 D075.B10

B/H/T in cm 315 / 215 / 40-53

**Preis**



**Zubehör gegen Aufpreis:**

**Beleuchtung inkl. Rückwandschroppung:**  
Säule mit 1 Glastür 1x ZRB27045

**Beleuchtung ohne Rückwandschroppung:**  
Säule mit 1 Glastür 1x ZLR270

**\* separat bestellbar:**

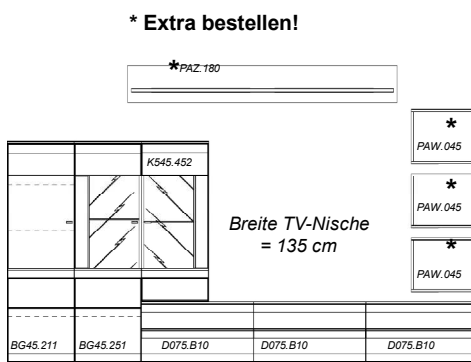
Wandboard PAZ.180 (Abb.) S.27

**Art.Nr. EB31505**

bestehend aus: A075.252 F120.B43 BG45.211 BG45.212

B/H/T in cm 315 / 215 / 40-45 (mit 15 cm Abstand zw. den Teilen)

**Preis**



**Zubehör gegen Aufpreis:**

**Beleuchtung inkl. Rückwandschroppung:**  
Highboard mit 1 Glastür + 1x ZRB44045  
Aufsatz mit 1 Glastür

**Beleuchtung ohne Rückwandschroppung:**  
Highboard mit 1 Glastür + 1x ZLR440  
Aufsatz mit 1 Glastür

**\* separat bestellbar:**

Wandboard PAZ.180 (Abb.) S.27  
Wandregal PAW.045 (Abb.) S.26

**Art.Nr. EB31506**

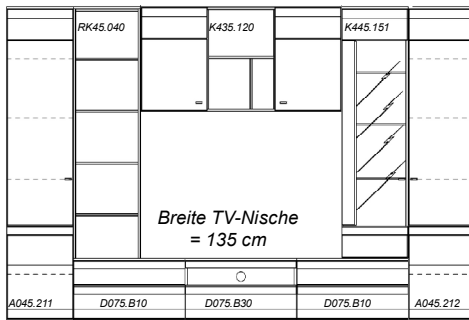
bestehend aus: K545.452  
BG45.211 BG45.251 D075.B10 D075.B10 D075.B10

B/H/T in cm 315 / 215 / 40-53

**Preis**

Höhe mit Deckblatt = 215 cm

**Einrichtungsbeispiele**



**Zubehör gegen Aufpreis:**

**Beleuchtung inkl. Rückwandschroppung:**  
 Aufsatz mit 1 Glastür 1x ZRB27045

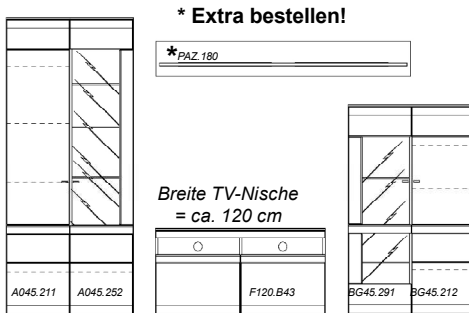
**Beleuchtung ohne Rückwandschroppung:**  
 Aufsatz mit 1 Glastür 1x ZLR270

**Art.Nr. EB31520**

bestehend aus: RK45.040 K435.120 K445.151  
 A045.211 D075.B10 D075.B30 D075.B10 A045.212

B/H/T in cm 315 / 215 / 40-53

**Preis**



**Zubehör gegen Aufpreis:**

**Beleuchtung inkl. Rückwandschroppung:**  
 Säule mit 1 Glastür 1x ZRB27045  
 Highboard mit 2 Glastüren 1x ZRB44345

**Beleuchtung ohne Rückwandschroppung:**  
 Säule mit 1 Glastür 1x ZLR270  
 Highboard mit 2 Glastüren 1x ZLR443

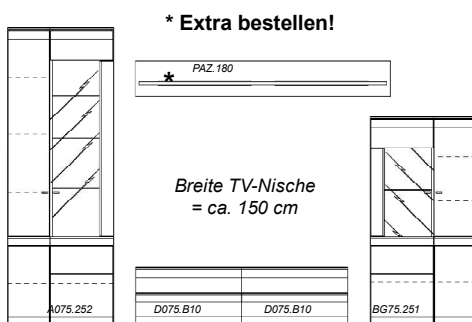
**\* separat bestellbar:**  
 Wandboard PAZ.180 (Abb.) S.27

**Art.Nr. EB33001**

bestehend aus: A045.211 A045.252 F120.B43 BG45.291 BG45.212

B/H/T in cm 330 / 215 / 40-45 (mit 15 cm Abstand zw. den Teilen)

**Preis**



**Zubehör gegen Aufpreis:**

**Beleuchtung inkl. Rückwandschroppung:**  
 Säule mit 1 Glastür 1x ZRB27045  
 Highboard mit 1 Glastür 1x ZRB24045

**Beleuchtung ohne Rückwandschroppung:**  
 Säule mit 1 Glastür 1x ZLR270  
 Highboard mit 1 Glastür 1x ZLR240

**\* separat bestellbar:**  
 Wandboard PAZ.180 (Abb.) S.27

**Art.Nr. EB33002**

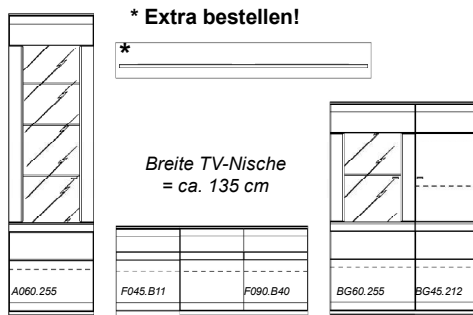
bestehend aus: A075.252 D075.B10 D075.B10 BG75.251

B/H/T in cm 330 / 215 / 40-53 (mit 15 cm Abstand zw. den Teilen)

**Preis**

Höhe mit Deckblatt = 215 cm

**Einrichtungsbeispiele**



**Zubehör gegen Aufpreis:**

**Beleuchtung inkl. Rückwandschroppung:**  
 Säule mit 1 Glastür 1x ZRB27060  
 Highboard mit 1 Glastür 1x ZRB24060

**Beleuchtung ohne Rückwandschroppung:**  
 Säule mit 1 Glastür 1x ZLR270  
 Highboard mit 1 Glastür 1x ZLR240

**\* separat bestellbar:**

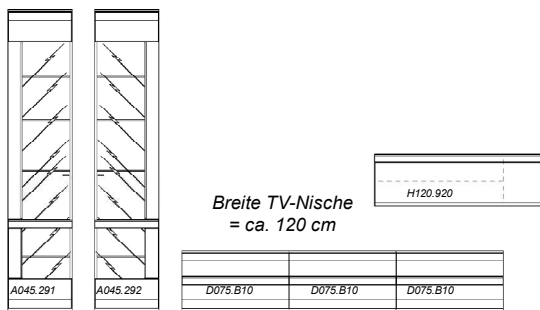
Wandboard PAZ.180 (Abb.) S.27

**Art.Nr. EB33005**

bestehend aus: A060.255 F045.B11 F090.B40 BG60.255 BG45.212

B/H/T in cm 330 / 215 / 40-45 (mit 15 cm Abstand zw. den Teilen)

**Preis**



**Zubehör gegen Aufpreis:**

**Beleuchtung inkl. Rückwandschroppung:**  
 2 Säulen mit 2 Glastüren 2x ZRB47345

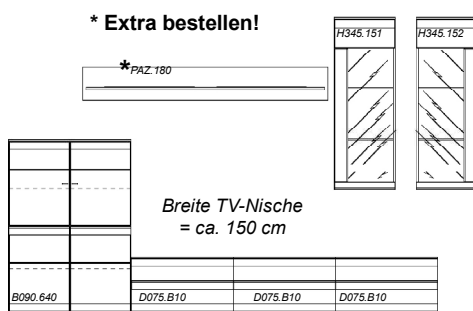
**Beleuchtung ohne Rückwandschroppung:**  
 2 Säulen mit 2 Glastüren 2x ZLR473

**Art.Nr. EB34501**

bestehend aus: A045.291 A045.292 D075.B10 D075.B10 D075.B10 H120.920

B/H/T in cm 345 / 215 / 40-53 (mit 15 cm Abstand zw. den Teilen)

**Preis**



**Zubehör gegen Aufpreis:**

**Beleuchtung inkl. Rückwandschroppung:**  
 2 Hänger mit 1 Glastür 1x ZRB45045

**Beleuchtung ohne Rückwandschroppung:**  
 2 Hänger mit 1 Glastür 1x ZLR450

**\* separat bestellbar:**

Wandboard PAZ.180 (Abb.) S.27

**Art.Nr. EB34502**

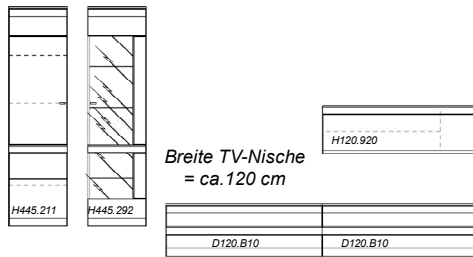
bestehend aus: B090.640 D075.B10 D075.B10 D075.B10 H345.151 H345.152

B/H/T in cm 345 / 215 / 40-53 (mit 30 cm Überstand)

**Preis**

Höhe mit Deckblatt = 215 cm

**Einrichtungsbeispiele**



**Zubehör gegen Aufpreis:**

**Beleuchtung inkl. Rückwandschroppung:**  
Hänger mit 2 Glastüren 1x ZRB44345

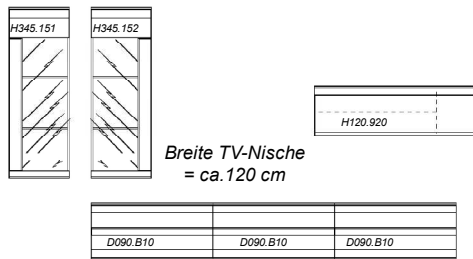
**Beleuchtung ohne Rückwandschroppung:**  
Hänger mit 2 Glastüren 1x ZLR443

**Art.Nr. EB36001**

bestehend aus: H445.211 H445.292 D120.B10 D120.B10 H120.920

B/H/T in cm 360 / 215 / 40-53 (mit 15 cm Abstand zw. den Teilen)

**Preis**



**Zubehör gegen Aufpreis:**

**Beleuchtung inkl. Rückwandschroppung:**  
2 Hänger mit 1 Glastür 1x ZRB45045

**Beleuchtung ohne Rückwandschroppung:**  
2 Hänger mit 1 Glastür 1x ZLR450

**Art.Nr. EB36002**

bestehend aus: H345.151 H345.152 H120.920  
D090.B10 D090.B10 D090.B10

B/H/T in cm 360 / 216 / 40-53

**Preis**

**Art.Nr.**


bestehend aus:

B/H/T in cm

**Preis**

Höhe mit Deckblatt = 215 cm



**A0-Säulen Breite 30 cm (10 Raster) Höhe 215 cm**



Art.Nr.

Tür L (Abb.)	<b>A030.211</b>
Tür R	<b>A030.212</b>
Bezeichnung	2 Türen (4 Holzböden)
B/H/T in cm	30 / 215 / 40
<b>Preis</b>	

**A0-Säulen Breite 45 cm (10 Raster) Höhe 215 cm**



Art.Nr.

Tür L (Abb.)	<b>A045.000</b>	<b>A045.201</b>	<b>A045.300</b>	<b>A045.401</b>
Tür R		<b>A045.202</b>		<b>A045.402</b>
Bezeichnung	Regal (5 Holzböden)	Regal, 1 Tür (4 Holzböden)	Regal, 1 Schubkasten (4 Holzböden)	Regal, 1 Schubkasten, 1 Tür (4 Holzböden)
B/H/T in cm	45 / 215 / 40	45 / 215 / 40	45 / 215 / 40	45 / 215 / 40
<b>Preis</b>				



**\*Zubehör:**  
1xZRB27045  
1xZLR270

**\*Zubehör:**  
1xZRB47345  
1xZLR473

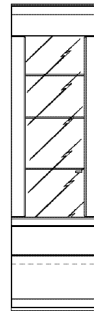
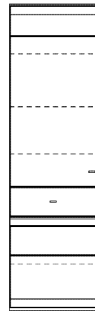
Art.Nr.

Tür L (Abb.)	<b>A045.211</b>	<b>A045.431</b>	<b>A045.251</b>	<b>A045.291</b>
Tür R	<b>A045.212</b>	<b>A045.432</b>	<b>A045.252</b>	<b>A045.292</b>
Bezeichnung	2 Türen (4 Holzböden)	2 Türen, 1 Schubkasten (4 Holzböden)	1 Glastür (3 Glasböden) 1 Tür (1 Holzboden)	2 Glastüren (4 Glasböden)
B/H/T in cm	45 / 215 / 40	45 / 215 / 40	45 / 215 / 40	45 / 215 / 40
<b>Preis</b>				

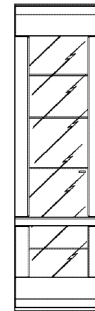
**\*Zubehör gegen Aufpreis - siehe S.33-34:**

ZRB27045 / ZRB47345 - Set LED-Beleuchtung inkl. Rückwandschroppung  
ZLR270 / ZLR473 - Set LED-Rückwandbeleuchtung

**A0-Säulen Breite 60 cm (10 Raster) Höhe 215 cm**



\*Zubehör:  
1xZRB27060  
1xZLR270

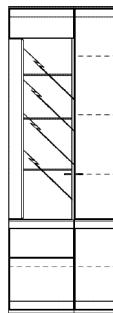
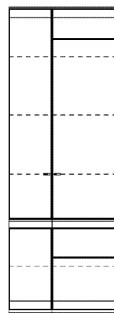
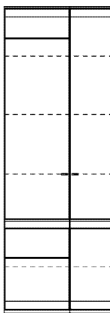


\*Zubehör:  
1xZRB47360  
1xZLR473

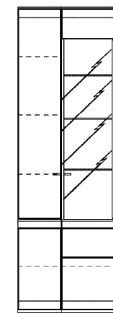
Art.Nr.

Tür L (Abb.)	<b>A060.211</b>	<b>A060.431</b>	<b>A060.255</b>	<b>A060.295</b>
Tür R	<b>A060.212</b>	<b>A060.432</b>	<b>A060.256</b>	<b>A060.296</b>
Bezeichnung	2 Türen (4 Holzböden)	2 Türen, 1 Schubkasten (4 Holzböden)	1 Glastür (3 Glasböden) 1 Tür (1 Holzboden)	2 Glastüren (4 Glasböden)
B/H/T in cm	60 / 215 / 40	60 / 215 / 40	60 / 215 / 40	60 / 215 / 40
<b>Preis</b>				

**A0-Säulen Breite 75 cm (10 Raster) Höhe 215 cm**



\*Zubehör:  
1xZRB27045  
1xZLR270

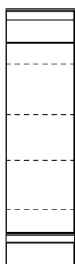


\*Zubehör:  
1xZRB27045  
1xZLR270

Art.Nr.

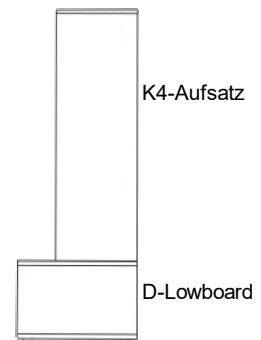
Art.Nr.	<b>A075.211</b>	<b>A075.212</b>	<b>A075.251</b>	<b>A075.252</b>
Bezeichnung	2 breite Türen li. 2 schmale Türen re. (8 Holzböden)	2 schmale Türen li. 2 breite Türen re. (8 Holzböden)	1 Glastür, 1 Tür li. 2 Türen re. (3 Glas-, 5 Holzböden)	2 Türen li. 1 Glastür, 1 Tür re. (3 Glas-, 5 Holzböden)
B/H/T in cm	75 / 215 / 40	75 / 215 / 40	75 / 215 / 40	75 / 215 / 40
<b>Preis</b>				

**K4-Aufsätze Breite 45 cm passend zu A0-Säulen (Aufsatz + D...Lowboard) = Höhe 215 cm**



\*Zubehör:  
1xZRB27045  
1xZLR270

Aufsätze sind nur in Verbindung mit D...Lowboards planbar. Passende D...Lowboards siehe S.29!



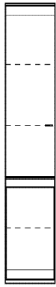
Art.Nr.

Tür L (Abb.)	<b>K445.111</b>	<b>K445.451</b>
Tür R	<b>K445.112</b>	<b>K445.452</b>
Bezeichnung	1 Tür (4 Holzböden)	1 Glastür, 1 Schubkasten (3 Glasböden)
B/H/T in cm	45 / 169 / 40	45 / 169 / 40
<b>Preis</b>		

\*Zubehör gegen Aufpreis - siehe S.33-34:

ZRB27045 / ZRB27060 / ZRB47360 - Set LED-Beleuchtung inkl. Rückwandschroppung  
ZLL270 / ZLR473 - Set LED-Rückwandbeleuchtung



**AK-Säulen Breite 30 cm (8 Raster) Höhe 173 cm**



Art.Nr.

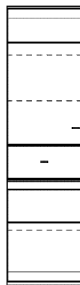
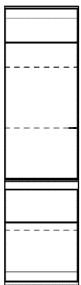
Tür L (Abb.)	<b>AK30.211</b>
Tür R	<b>AK30.212</b>
Bezeichnung	2 Türen (3 Holzböden)
B/H/T in cm	30 / 173 / 40
<b>Preis</b>	

**AK-Säulen Breite 45 cm (8 Raster) Höhe 173 cm**

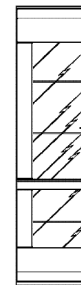


Art.Nr.

Tür L (Abb.)	<b>AK45.000</b>	<b>AK45.201</b>	<b>AK45.300</b>	<b>AK45.401</b>
Tür R		<b>AK45.202</b>		<b>AK45.402</b>
Bezeichnung	Regal (4 Holzböden)	Regal, 1 Tür (3 Holzböden)	Regal, 1 Schubkasten (3 Holzböden)	Regal, 1 Schubkasten, 1 Tür (3 Holzböden)
B/H/T in cm	45 / 173 / 40	45 / 173 / 40	45 / 173 / 40	45 / 173 / 40
<b>Preis</b>				



**\*Zubehör:**  
1xZRB25045  
1xZLR250



**\*Zubehör:**  
1xZRB45345  
1xZLR453

Art.Nr.

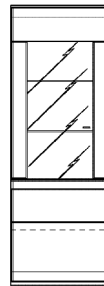
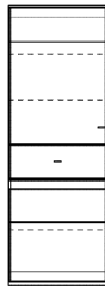
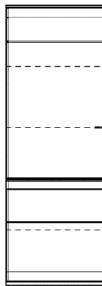
Tür L (Abb.)	<b>AK45.211</b>	<b>AK45.431</b>	<b>AK45.251</b>	<b>AK45.291</b>
Tür R	<b>AK45.212</b>	<b>AK45.432</b>	<b>AK45.252</b>	<b>AK45.292</b>
Bezeichnung	2 Türen (3 Holzböden)	2 Türen, 1 Schubkasten (3 Holzböden)	1 Glastür (2 Glasböden) 1 Tür (1 Holzboden)	2 Glastüren (3 Glasböden)
B/H/T in cm	45 / 173 / 40	45 / 173 / 40	45 / 173 / 40	45 / 173 / 40
<b>Preis</b>				

**\*Zubehör gegen Aufpreis - siehe S.33-34:**

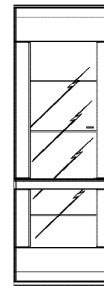
ZRB25045 / ZRB45345 - Set LED-Beleuchtung inkl. Rückwandschroppung  
ZLR250 / ZLR453 - Set LED-Rückwandbeleuchtung



**AK-Säulen Breite 60 cm (8 Raster) Höhe 173 cm**



\*Zubehör:  
1xZRB25060  
1xZLR250

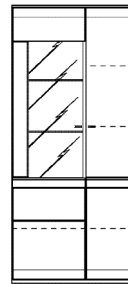


\*Zubehör:  
1xZRB45360  
1xZLR453

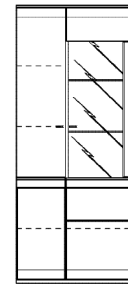
Art.Nr.

Tür L (Abb.)	<b>AK60.211</b>	<b>AK60.431</b>	<b>AK60.255</b>	<b>AK60.295</b>
Tür R	<b>AK60.212</b>	<b>AK60.432</b>	<b>AK60.256</b>	<b>AK60.296</b>
Bezeichnung	2 Türen (3 Holzböden)	2 Türen, 1 Schubkasten (3 Holzböden)	1 Glastür (2 Glasböden) 1 Tür (1 Holzboden)	2 Glastüren (3 Glasböden)
B/H/T in cm	60 / 173 / 40	60 / 173 / 40	60 / 173 / 40	60 / 173 / 40
<b>Preis</b>				

**AK-Säulen Breite 75 cm (8 Raster) Höhe 173 cm**



\*Zubehör:  
1xZRB25045  
1xZLR250



\*Zubehör:  
1xZRB25045  
1xZLR250

Art.Nr.

Art.Nr.	<b>AK75.211</b>	<b>AK75.212</b>	<b>AK75.251</b>	<b>AK75.252</b>
Bezeichnung	2 breite Türen li. 2 schmale Türen re. (6 Holzböden)	2 schmale Türen li. 2 breite Türen re. (6 Holzböden)	1 Glastür, 1 Tür li. 2 Türen re. (2 Glas-, 4 Holzböden)	2 Türen li. 1 Glastür, 1 Tür re. (2 Glas-, 4 Holzböden)
B/H/T in cm	75 / 173 / 40	75 / 173 / 40	75 / 173 / 40	75 / 173 / 40
<b>Preis</b>				

**\*Zubehör gegen Aufpreis - siehe S.33-34:**

ZRB25045 / ZRB25060 / ZRB45360 - Set LED-Beleuchtung inkl. Rückwandschroppung  
ZLR250 / ZLR453 - Set LED-Rückwandbeleuchtung

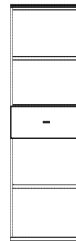

**BG-Highboards Breite 30 cm (7 Raster) Höhe 152 cm**



Art.Nr.

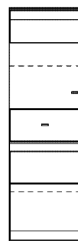
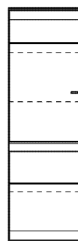
Tür L (Abb.)	<b>BG30.211</b>
Tür R	<b>BG30.212</b>
Bezeichnung	2 Türen (3 Holzböden)
B/H/T in cm	30 / 152 / 40
<b>Preis</b>	

**BG-Highboards Breite 45 cm (7 Raster) Höhe 152 cm**



Art.Nr.

Tür L (Abb.)	<b>BG45.000</b>	<b>BG45.201</b>	<b>BG45.300</b>	<b>BG45.401</b>
Tür R		<b>BG45.202</b>		<b>BG45.402</b>
Bezeichnung	Regal (4 Holzböden)	Regal, 1 Tür (3 Holzböden)	Regal, 1 Schubkasten (2 Holzböden)	Regal, 1 Schubkasten, 1 Tür (2 Holzböden)
B/H/T in cm	45 / 152 / 40	45 / 152 / 40	45 / 152 / 40	45 / 152 / 40
<b>Preis</b>				



\*Zubehör:  
1xZRB24045  
1xZLR240



\*Zubehör:  
1xZRB44345  
1xZLR443

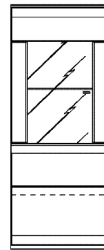
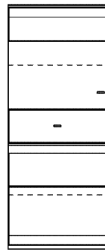
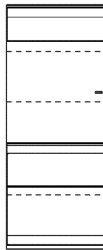
Art.Nr.

Tür L (Abb.)	<b>BG45.211</b>	<b>BG45.431</b>	<b>BG45.251</b>	<b>BG45.291</b>
Tür R	<b>BG45.212</b>	<b>BG45.432</b>	<b>BG45.252</b>	<b>BG45.292</b>
Bezeichnung	2 Türen (3 Holzböden)	2 Türen, 1 Schubkasten (2 Holzböden)	1 Glastür (1 Glasboden) 1 Tür (1 Holzboden)	2 Glastüren (2 Glasböden)
B/H/T in cm	45 / 152 / 40	45 / 152 / 40	45 / 152 / 40	45 / 152 / 40
<b>Preis</b>				

**\*Zubehör gegen Aufpreis - siehe S.33-34:**

ZRB24045 / ZRB44345 - Set LED-Beleuchtung inkl. Rückwandschroppung  
ZLR240 / ZLR443 - Set LED-Rückwandbeleuchtung

**BG-Highboards Breite 60 cm (7 Raster) Höhe 152 cm**



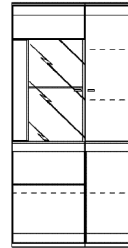
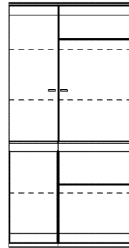
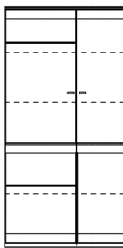
\*Zubehör:  
1xZRB24060  
1xZLR240



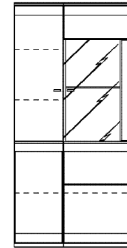
\*Zubehör:  
1xZRB44360  
1xZLR443

Art.Nr.				
Tür L (Abb.)	<b>BG60.211</b>	<b>BG60.431</b>	<b>BG60.255</b>	<b>BG60.295</b>
Tür R	<b>BG60.212</b>	<b>BG60.432</b>	<b>BG60.256</b>	<b>BG60.296</b>
Bezeichnung	2 Türen (3 Holzböden)	2 Türen, 1 Schubkasten (2 Holzböden)	1 Glastür (1 Glasboden) 1 Tür (1 Holzboden)	2 Glastüren (2 Glasböden)
B/H/T in cm	60 / 152 / 40	60 / 152 / 40	60 / 152 / 40	60 / 152 / 40
<b>Preis</b>				

**BG-Highboards Breite 75 cm (7 Raster) Höhe 152 cm**



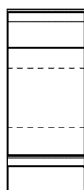
\*Zubehör:  
1xZRB24045  
1xZLR240



\*Zubehör:  
1xZRB24045  
1xZLR240

Art.Nr.	<b>BG75.211</b>	<b>BG75.212</b>	<b>BG75.251</b>	<b>BG75.252</b>
Bezeichnung	2 breite Türen li. 2 schmale Türen re. (6 Holzböden)	2 schmale Türen li. 2 breite Türen re. (6 Holzböden)	1 Glastür, 1 Tür li. 2 Türen re. (1 Glas-, 4 Holzböden)	2 Türen li. 1 Glastür, 1 Tür re. (1 Glas-, 4 Holzböden)
B/H/T in cm	75 / 152 / 40	75 / 152 / 40	75 / 152 / 40	75 / 152 / 40
<b>Preis</b>				

**K5-Aufsätze Breite 45 cm** passend zu BG-Highboards (Aufsatz + D...Lowboard) = **Höhe 152 cm**



\*Zubehör:  
1xZRB24045  
1xZLR240

Aufsätze sind nur in Verbindung mit D...Lowboards planbar. Passende D...Lowboards siehe S.29!



K5-Aufsatz

D-Lowboard

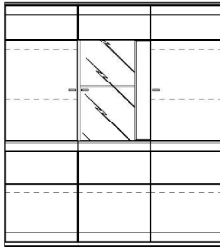
Art.Nr.		
Tür L (Abb.)	<b>K545.111</b>	<b>K545.451</b>
Tür R	<b>K545.112</b>	<b>K545.452</b>
Bezeichnung	1 Tür (2 Holzböden)	1 Glastür, 1 Schubkasten (1 Glasboden)
B/H/T in cm	45 / 107 / 40	45 / 107 / 40
<b>Preis</b>		

\*Zubehör gegen Aufpreis - siehe S.33-34:

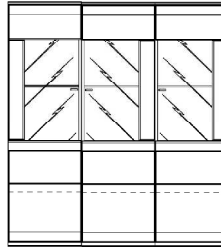
ZRB24045 / ZRB24060 / ZRB44360 - Set LED-Beleuchtung inkl. Rückwandschroppung  
ZLR240 / ZLR443 - Set LED-Rückwandbeleuchtung

**BG-Highboard Kombinationen (7 Raster) Höhe 152 cm**

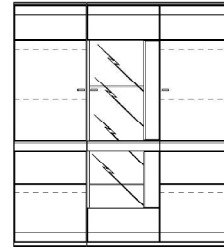
**\*Zubehör:**  
1xZRB24045  
1xZLR240



**\*Zubehör:**  
1xZRB24045 + 1xZRB44045  
1xZLR240 + 1xZLR440

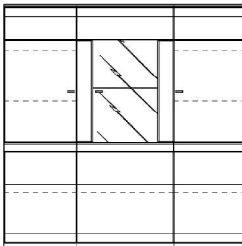


**\*Zubehör:**  
1xZRB44345  
1xZLR443

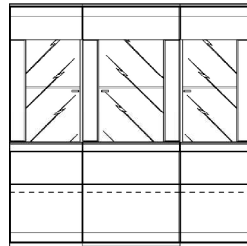


Art.Nr.	<b>BG13571</b>	<b>BG13572</b>	<b>BG13573</b>
bestehend aus:	BG45.211 BG45.252 BG45.212	BG45.251 BG45.252 BG45.252	BG45.211 BG45.292 BG45.212
B/H/T in cm	135 / 152 / 40	135 / 152 / 40	135 / 152 / 40
<b>Preis</b>			

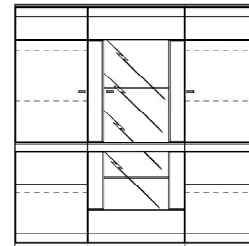
**\*Zubehör:**  
1xZRB24060  
1xZLR240



**\*Zubehör:**  
1xZRB24060 + 1xZRB44045  
1xZLR240 + 1xZLR440

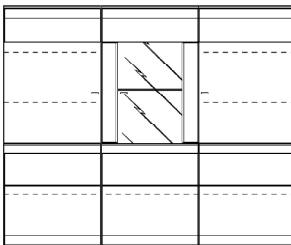


**\*Zubehör:**  
1xZRB44360  
1xZLR443

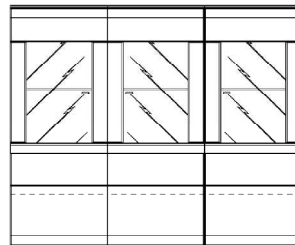


Art.Nr.	<b>BG15071</b>	<b>BG15072</b>	<b>BG15073</b>
bestehend aus:	BG45.211 BG60.256 BG45.212	BG45.251 BG60.256 BG45.252	BG45.211 BG60.296 BG45.212
B/H/T in cm	150 / 152 / 40	150 / 152 / 40	150 / 152 / 40
<b>Preis</b>			

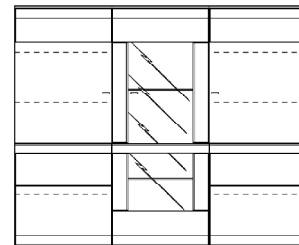
**\*Zubehör:**  
1xZRB24060  
1xZLR240



**\*Zubehör:**  
1xZRB24060 + 1xZRB44060  
1xZLR240 + 1xZLR440



**\*Zubehör:**  
1xZRB44360  
1xZLR443



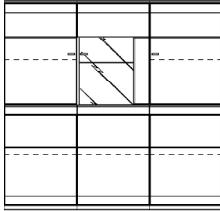
Art.Nr.	<b>BG18071</b>	<b>BG18072</b>	<b>BG18073</b>
bestehend aus:	BG60.211 BG60.256 BG60.212	BG60.255 BG60.256 BG60.256	BG60.211 BG60.296 BG60.212
B/H/T in cm	180 / 152 / 40	180 / 152 / 40	180 / 152 / 40
<b>Preis</b>			

**\*Zubehör gegen Aufpreis - siehe S.33-34:**

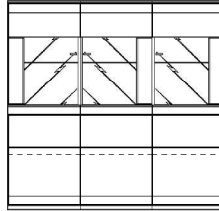
- ZRB24045 / ZRB24060 / ZRB44345 / ZRB44360 - Set LED-Beleuchtung inkl. Rückwandschroppung
- ZRB44045 - Set LED-Beleuchtung inkl. Rückwandschroppung
- ZLR240 / ZLR440 / ZLR443 - Set LED-Rückwandbeleuchtung

**B0-Highboard Kombinationen (6 Raster) Höhe 131 cm**

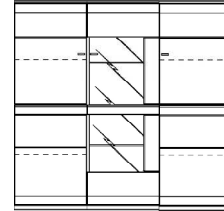
**\*Zubehör:**  
1xZRB23045  
1xZLR230



**\*Zubehör:**  
1xZRB63045  
1xZLR630

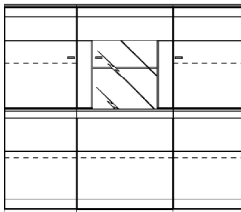


**\*Zubehör:**  
1xZRB43345  
1xZLR433

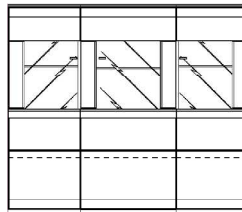


Art.Nr.	<b>B13571</b>	<b>B13572</b>	<b>B13573</b>
bestehend aus:	B045.211 B045.252 B045.212	B045.251 B045.252 B045.252	B045.211 B045.292 B045.212
B/H/T in cm	135 / 131 / 40	135 / 131 / 40	135 / 131 / 40
<b>Preis</b>			

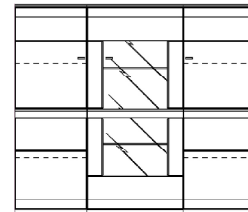
**\*Zubehör:**  
1xZRB23060  
1xZLR230



**\*Zubehör:**  
1xZRB23060 + 1xZRB43045  
1xZLR630

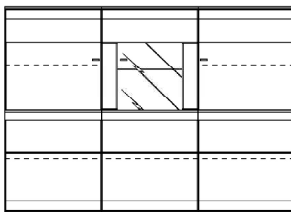


**\*Zubehör:**  
1xZRB43360  
1xZLR433

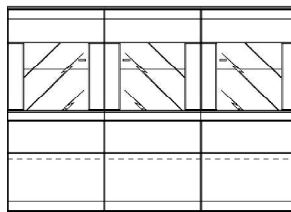


Art.Nr.	<b>B15071</b>	<b>B15072</b>	<b>B15073</b>
bestehend aus:	B045.211 B060.256 B045.212	B045.251 B060.256 B045.252	B045.211 B060.296 B045.212
B/H/T in cm	150 / 131 / 40	150 / 131 / 40	150 / 131 / 40
<b>Preis</b>			

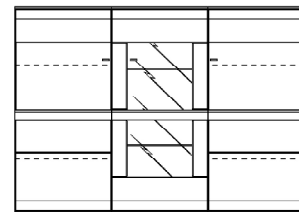
**\*Zubehör:**  
1xZRB23060  
1xZLR230



**\*Zubehör:**  
1xZRB63060  
1xZLR630



**\*Zubehör:**  
1xZRB43360  
1xZLR433




Art.Nr.	<b>B18071</b>	<b>B18072</b>	<b>B18073</b>
bestehend aus:	B060.211 B060.256 B060.212	B060.255 B060.256 B060.256	B060.211 B060.296 B060.212
B/H/T in cm	180 / 131 / 40	180 / 131 / 40	180 / 131 / 40
<b>Preis</b>			

**\*Zubehör gegen Aufpreis - siehe S.33-34:**

- ZRB23045 / ZRB23060 / ZRB43345 / ZRB43360 - Set LED-Beleuchtung inkl. Rückwandschroppung
- ZRB43045 / ZRB63045 / ZRB63060 - Set LED-Beleuchtung inkl. Rückwandschroppung
- ZLR230 / ZLR430 / ZLR433 / ZLR630 - Set LED-Rückwandbeleuchtung

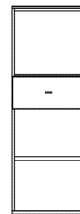

**B0-Highboards Breite 30 cm (6 Raster) Höhe 131 cm**



Art.Nr.

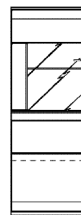
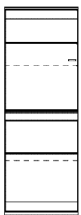
Tür L (Abb.)	<b>B030.211</b>
Tür R	<b>B030.212</b>
Bezeichnung	2 Türen (2 Holzböden)
B/H/T in cm	30 / 131 / 40
<b>Preis</b>	

**B0-Highboards Breite 45 cm (6 Raster) Höhe 131 cm**



Art.Nr.

Tür L (Abb.)	<b>B045.000</b>	<b>B045.201</b>	<b>B045.300</b>	<b>B045.401</b>
Tür R		<b>B045.202</b>		<b>B045.402</b>
Bezeichnung	Regal (3 Holzböden)	Regal, 1 Tür (2 Holzböden)	Regal, 1 Schubkasten (1 Holzboden)	Regal, 1 Schubkasten, 1 Tür (1 Holzboden)
B/H/T in cm	45 / 131 / 40	45 / 131 / 40	45 / 131 / 40	45 / 131 / 40
<b>Preis</b>				



**\*Zubehör:**  
1xZRB23045  
1xZLR230



**\*Zubehör:**  
1xZRB43345  
1xZLR433

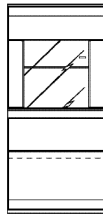

Art.Nr.

Tür L (Abb.)	<b>B045.211</b>	<b>B045.251</b>	<b>B045.291</b>
Tür R	<b>B045.212</b>	<b>B045.252</b>	<b>B045.292</b>
Bezeichnung	2 Türen (2 Holzböden)	1 Glastür (1 Glasboden) 1 Tür (1 Holzboden)	2 Glastüren (2 Glasböden)
B/H/T in cm	45 / 131 / 40	45 / 131 / 40	45 / 131 / 40
<b>Preis</b>			

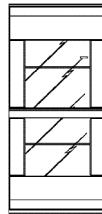
**\*Zubehör gegen Aufpreis - siehe S.33-34:**

ZRB23045 / ZRB43345 - Set LED-Beleuchtung inkl. Rückwandschroppung  
ZLR230 / ZLR433 - Set LED-Rückwandbeleuchtung

**B0-Highboards Breite 60 cm (6 Raster) Höhe 131 cm**



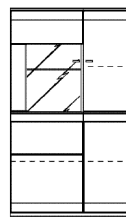
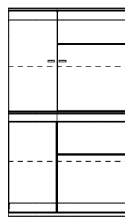
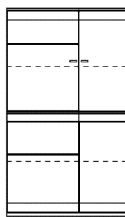
**\*Zubehör:**  
1xZRB23060  
1xZLR230



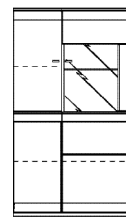
**\*Zubehör:**  
1xZRB43360  
1xZLR433

Art.Nr.			
Tür L (Abb.)	<b>B060.211</b>	<b>B060.255</b>	<b>B060.295</b>
Tür R	<b>B060.212</b>	<b>B060.256</b>	<b>B060.296</b>
Bezeichnung	2 Türen (2 Holzböden)	1 Glastür (1 Glasboden) 1 Tür (1 Holzboden)	2 Glastüren (2 Glasböden)
B/H/T in cm	60 / 131 / 40	60 / 131 / 40	60 / 131 / 40
<b>Preis</b>			

**B0-Highboards Breite 75 cm (6 Raster) Höhe 131 cm**



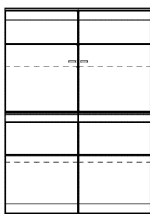
**\*Zubehör:**  
1xZRB23045  
1xZLR230



**\*Zubehör:**  
1xZRB23045  
1xZLR230

Art.Nr.	<b>B075.211</b>	<b>B075.212</b>	<b>B075.251</b>	<b>B075.252</b>
Bezeichnung	2 breite Türen li. 2 schmale Türen re. (4 Holzböden)	2 schmale Türen li. 2 breite Türen re. (4 Holzböden)	1 Glastür, 1 Tür li. 2 Türen re. (1 Glas-, 3 Holzböden)	2 Türen li. 1 Glastür, 1 Tür re. (1 Glas-, 3 Holzböden)
B/H/T in cm	75 / 131 / 40	75 / 131 / 40	75 / 131 / 40	75 / 131 / 40
<b>Preis</b>				

**B-Highboards Breite 90 cm (6 Raster) Höhe 131 cm**



Art.Nr.	<b>B090.640</b>
Bezeichnung	4 Türen (2 Holzböden)
B/H/T in cm	90 / 131 / 40
<b>Preis</b>	


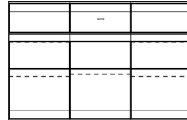

**\*Zubehör gegen Aufpreis - siehe S.33-34:**

ZRB23045 / ZRB23060 / ZRB43360 - Set LED-Beleuchtung inkl. Rückwandschroppung  
ZLR230 / ZLR433 - Set LED-Rückwandbeleuchtung

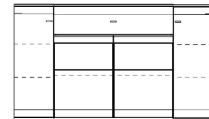
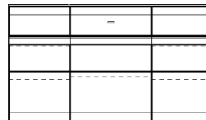
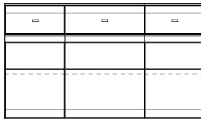
Sideboard Kombinationen

(4 Raster)

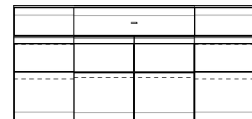
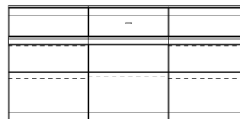
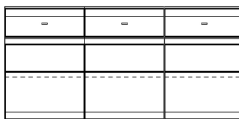
Höhe 90 cm



Art.Nr.	<b>C13561</b>	<b>C13562</b>	<b>C12061</b>
bestehend aus:	C045.611 C045.612 C045.612	C045.111 C045.612 C045.112	C060.611 C060.612
B/H/T in cm	135 / 90 / 40	135 / 90 / 40	120 / 90 / 40
<b>Preis</b>			



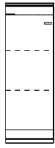
Art.Nr.	<b>C15061</b>	<b>C15062</b>	<b>C15063</b>
bestehend aus:	C045.611 C060.612 C045.612	C045.111 C060.612 C045.112	C030.111 C090.610 C030.112
B/H/T in cm	150 / 90 / 40	150 / 90 / 40	150 / 90 / 40
<b>Preis</b>			



Art.Nr.	<b>C18061</b>	<b>C18062</b>	<b>C18063</b>
bestehend aus:	C060.611 C060.612 C060.612	C060.111 C060.612 C060.112	C045.111 C090.610 C045.112
B/H/T in cm	180 / 90 / 40	180 / 90 / 40	180 / 90 / 40
<b>Preis</b>			

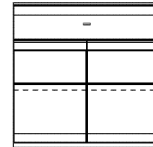
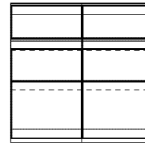
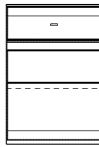
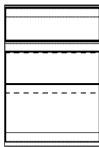


**Sideboard Breite 30 cm (4 Raster) Breite 45 cm Höhe 90 cm**



Art.Nr.			
Tür L (Abb.)	<b>C030.111</b>	<b>C045.111</b>	<b>C045.611</b>
Tür R	<b>C030.112</b>	<b>C045.112</b>	<b>C045.612</b>
Bezeichnung	1 Tür (2 Holzböden)	1 Tür (2 Holzböden)	1 Tür, 1 Schubkasten (1 Holzboden)
B/H/T in cm	30 / 90 / 40	45 / 90 / 40	45 / 90 / 40
<b>Preis</b>			

**Sideboard Breite 60 cm (4 Raster) Breite 90 cm Höhe 90 cm**




Art.Nr.				
Tür L (Abb.)	<b>C060.111</b>	<b>C060.611</b>	<b>C090.110</b>	<b>C090.610</b>
Tür R	<b>C060.112</b>	<b>C060.612</b>		
Bezeichnung	1 Tür (2 Holzböden)	1 Tür, 1 Schubkasten (1 Holzboden)	2 Türen (2 Holzböden)	1 Schubkasten, 2 Türen (1 Holzboden)
B/H/T in cm	60 / 90 / 40	60 / 90 / 40	90 / 90 / 40	90 / 90 / 40
<b>Preis</b>				

**TV- Elemente**

Nischenmaße:

- ① B/H/T: 47 / 12 / 30 cm
- ② B/H/T: 56 / 12 / 37 cm
- ③ B/H/T: 56 / 12 / 27 cm

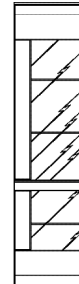


Art.Nr.	<b>TFS.650</b>	<b>TFS.600</b>	<b>TFS.400</b>
Bezeichnung	Glas-TV-Sockel 2 Fächer	TV-Sockel 2 Fächer	TV-Sockel 2 Fächer
B/H/T in cm	100 / 13 / 30	119 / 14,5 / 50	119 / 14,5 / 40
<b>Preis</b>			

**Hängeschränke Breite 45 cm**



\*Zubehör  
1xZRB25045  
1xZLR250

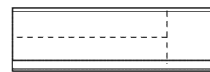
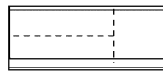
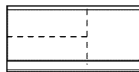


\*Zubehör  
1xZRB44345  
1xZLR443

Art.Nr.				
Tür L (Abb.)	<b>H345.111</b>	<b>H345.151</b>	<b>H445.211</b>	<b>H445.291</b>
Tür R	<b>H345.112</b>	<b>H345.152</b>	<b>H445.212</b>	<b>H445.292</b>
Bezeichnung	1 Tür (3 Holzböden)	1 Glastür (2 Glasböden)	2 Türen (3 Holzböden)	2 Glastüren (3 Glasböden)
B/H/T in cm	45 / 128 / 40	45 / 128 / 40	45 / 170 / 40	45 / 170 / 40
<b>Preis</b>				

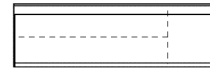
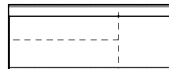
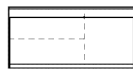
**Hängeschränke Breite 75-90-120 cm**

**Hängeregale**



Art.Nr.	<b>H075.910</b>	<b>H090.910</b>	<b>H120.910</b>	<b>PAW.045</b>
Bezeichnung	1 Klappe nach oben öffnend	1 Klappe nach oben öffnend	1 Klappe nach oben öffnend	Wandregal
B/H/T in cm	75 / 36 / 40	90 / 36 / 40	120 / 36 / 40	45 / 36 / 40
<b>Preis</b>				

**Hängeschränke Breite 75-90-120 cm**



Art.Nr.	<b>H075.920</b>	<b>H090.920</b>	<b>H120.920</b>
Bezeichnung	1 Klappe nach unten öffnend	1 Klappe nach unten öffnend	1 Klappe nach unten öffnend
B/H/T in cm	75 / 36 / 40	90 / 36 / 40	120 / 36 / 40
<b>Preis</b>			

Der mitgelieferte Beschlag ist für Leichtbauwände nicht geeignet ! Belastbarkeit = 40kg

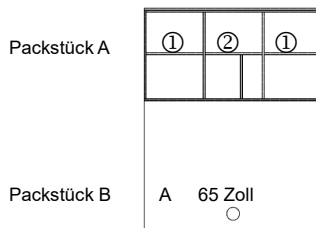
**\*Zubehör gegen Aufpreis - siehe S.33-34**

ZRB25045 / ZRB44345 - Set LED-Beleuchtung inkl. Rückwandschroppung  
ZLR250 / ZLR443 - Set LED-Rückwandbeleuchtung

**Zwischengehangene Teile** passend zu A0-Säulen (Aufsatz + D...Lowboard) = **Höhe 215 cm**

**\*Nicht solostehend!**

**\*Nicht als Abschluss möglich!**

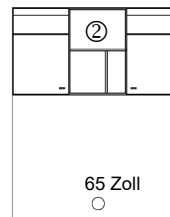


- ① B/H: 42 / 33cm
- ② B/H: 45 / 33cm

Rückwand mit Kabelbohrung  
D: 40 mm

**\*Nicht solostehend!**

**\*Nicht als Abschluss möglich!**



Art.Nr.	<b>K435.100*</b> 2 Packstücke	<b>K435.120*</b> 2 Packstücke
Bezeichnung	(A) Korpus (135/72/35 cm) (B) Rückwand (135/97/1,6 cm)	(A) Korpus (135/72/35 cm) (B) Rückwand (135/97/1,6 cm)
B/H/T in cm	135 / 169 / 35	135 / 169 / 35
<b>Preis</b>		

**Nur in Verbindung mit D...Lowboards (siehe S.29) - Rückwand wird auf Lowboard gestellt.**

Nur zwischen Teilen mit Gesamthöhe 10 Raster möglich!

Korpus A ist ein Hängeschrank und muss an den nebenstehenden Teilen befestigt werden.

**Wandboards**


Der mitgelieferte Beschlag ist für Leichtbauwände nicht geeignet ! Belastbarkeit = 15 kg.

**LED-Lichtleiste gegen Aufpreis**

1xZLL145



1xZLL160



1xZLL245



1xZLL245



Art.Nr.	<b>PAZ.075</b>	<b>PAZ.090</b>	<b>PAZ.120</b>	<b>PAZ.135</b>
Bezeichnung	Wandboard	Wandboard	Wandboard	Wandboard
B/H/T in cm	75 / 25 / 19	90 / 25 / 19	120 / 25 / 19	135 / 25 / 19
<b>Preis</b>				

1xZLL245



1xZL260



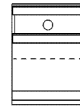
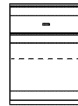
Art.Nr.	<b>PAZ.150</b>	<b>PAZ.180</b>
Bezeichnung	Wandboard	Wandboard
B/H/T in cm	150 / 25 / 19	180 / 25 / 19
<b>Preis</b>		

**LED-Lichtleiste** (Zubehör für Wandboards)

**Diese Produkte enthalten Lichtquellen der Energieeffizienzklasse G.**

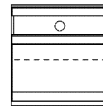
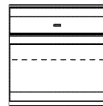
Art.Nr.	<b>ZLL145</b>	<b>ZLL160</b>	<b>ZLL245</b>	<b>ZLL260</b>
Bezeichnung	1er-Set LED-Schiene inkl. Trafo + Fußschalter	1er-Set LED-Schiene inkl. Trafo + Fußschalter	2er-Set LED-Schiene inkl. Trafo + Fußschalter	2er-Set LED-Schiene inkl. Trafo + Fußschalter
B/H/T in cm	1x45 cm / 5,5 W	1x60 cm / 7 W	2x45 cm / 11 W	2x60 cm / 14 W
<b>Preis</b>				

**F-Lowboards (3 Raster) Höhe 65 cm**



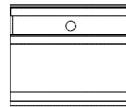
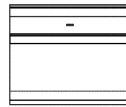
B/H/T-Nische\*  
42/9,5/38 cm

Art.Nr.	<b>F030.B11</b>	<b>F045.B11</b>	<b>F045.B25</b>	<b>F045.B31</b>
Tür L (Abb.)	<b>F030.B11</b>	<b>F045.B11</b>	<b>F045.B25</b>	<b>F045.B31</b>
Tür R	<b>F030.B12</b>	<b>F045.B12</b>	<b>F045.B26</b>	<b>F045.B32</b>
Bezeichnung	1 Tür (Tip-On) (1 Holzboden)	1 Tür (1 Holzboden)	1 Schubkasten 1 Tür (1 Holzboden)	1 Nische* 1 Tür (1 Holzboden)
B/H/T in cm	30 / 65 / 45	45 / 65 / 45	45 / 65 / 45	45 / 65 / 45
<b>Preis</b>				



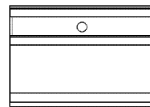
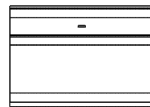
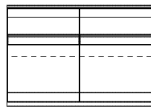
B/H/T-Nische\*  
57/9,5/38 cm

Art.Nr.	<b>F060.B11</b>	<b>F060.B25</b>	<b>F060.B31</b>
Tür L (Abb.)	<b>F060.B11</b>	<b>F060.B25</b>	<b>F060.B31</b>
Tür R	<b>F060.B12</b>	<b>F060.B26</b>	<b>F060.B32</b>
Bezeichnung	1 Tür (1 Holzboden)	1 Schubkasten 1 Tür (1 Holzboden)	1 Nische* 1 Tür (1 Holzboden)
B/H/T in cm	60 / 65 / 45	60 / 65 / 45	60 / 65 / 45
<b>Preis</b>			



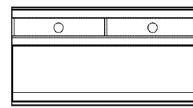
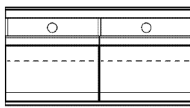
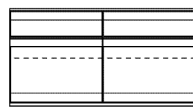
B/H/T-Nische\*  
72/9,5/38 cm

Art.Nr.	<b>F075.B20</b>	<b>F075.B30</b>
Bezeichnung	2 Schubkästen	1 Nische* 1 Schubkasten
B/H/T in cm	75 / 65 / 45	75 / 65 / 45
<b>Preis</b>		



B/H/T-Nische\*  
87/9,5/38 cm

Art.Nr.	<b>F090.B40</b>	<b>F090.B20</b>	<b>F090.B30</b>
Bezeichnung	(mit Mittelseite) 2 Türen (2 Holzböden)	2 Schubkästen	1 Nische* 1 Schubkasten
B/H/T in cm	90 / 65 / 45	90 / 65 / 45	90 / 65 / 45
<b>Preis</b>			



B/H/T-Nische\*  
57,5/9,5/38 cm

Art.Nr.	<b>F120.B40</b>	<b>F120.B43</b>	<b>F120.B30</b>
Bezeichnung	(mit Mittelseite) 2 Türen (2 Holzböden)	(mit Mittelseite) 2 Nischen* 2 Türen (2 Holzböden)	(mit Mittelseite) 2 Nischen*, 2 Schubkästen mit gemeinsamer Blende
B/H/T in cm	120 / 65 / 45	120 / 65 / 45	120 / 65 / 45
<b>Preis</b>			

Alle Nischen\* sind in der Rückwand mit einer Kabellochbohrung d: 40 mm versehen.

**D-Lowboard (2 Raster) Höhe 45 cm**

					B/H/T-Nische* 42/9,5/46 cm
Art.Nr.					
Tür L (Abb.)	<b>D030.B11</b>	<b>D045.B11</b>	<b>D045.B10</b>	<b>D045.B30</b>	
Tür R	<b>D030.B12</b>	<b>D045.B12</b>			
Bezeichnung	1 Tür (Tip-On)	1 Tür	1 Schubkasten	1 Nische* 1 Schubkasten	
B/H/T in cm	30 / 45 / 53	45 / 45 / 53	45 / 45 / 53	45 / 45 / 53	
<b>Preis</b>					

				B/H/T-Nische* 57/9,5/46 cm
Art.Nr.				
Tür L (Abb.)	<b>D060.B11</b>	<b>D060.B10</b>	<b>D060.B30</b>	
Tür R	<b>D060.B12</b>			
Bezeichnung	1 Tür	1 Schubkasten	1 Nische* 1 Schubkasten	
B/H/T in cm	60 / 45 / 53	60 / 45 / 53	60 / 45 / 53	
<b>Preis</b>				

			B/H/T-Nische* 72/9,5/46 cm
Art.Nr.	<b>D075.B10</b>	<b>D075.B30</b>	
Bezeichnung	1 Schubkasten	1 Nische* 1 Schubkasten	
B/H/T in cm	75 / 45 / 53	75 / 45 / 53	
<b>Preis</b>			

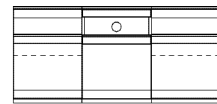
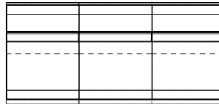
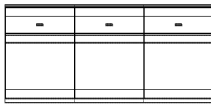
				B/H/T-Nische* 87/9,5/46 cm
Art.Nr.	<b>D090.B40</b> (mit Mittelseite)	<b>D090.B10</b>	<b>D090.B30</b>	
Bezeichnung	2 Türen	1 Schubkasten	1 Nische* 1 Schubkasten	
B/H/T in cm	90 / 45 / 53	90 / 45 / 53	90 / 45 / 53	
<b>Preis</b>				

				B/H/T-Nische* 57,5/9,5/46 cm
Art.Nr.	<b>D120.B40</b> (mit Mittelseite)	<b>D120.B10</b>	<b>D120.B30</b>	
Bezeichnung	2 Türen	2 Schubkästen mit gemeinsamer Blende	2 Nischen* 2 Schubkästen m.gemeins.Blende	
B/H/T in cm	120 / 45 / 53	120 / 45 / 53	120 / 45 / 53	
<b>Preis</b>				

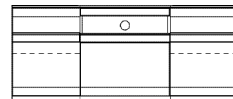
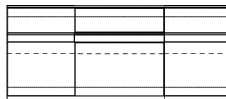

Alle Nischen\* sind in der Rückwand mit einer Kabellochbohrung d: 40 mm versehen.



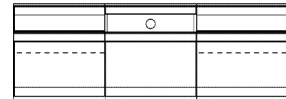
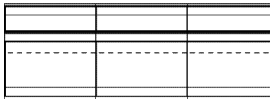
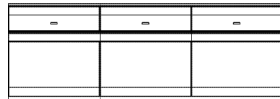
**Lowboard Kombinationen (3 Raster) Höhe 65 cm**



Art.Nr.	<b>F13561</b>	<b>F13562</b>	<b>F13563</b>
bestehend aus:	F045.B25 F045.B26 F045.B26	F045.B11 F045.B12 F045.B12	F045.B11 F045.B32 F045.B12
B/H/T in cm	135 / 65 / 45	135 / 65 / 45	135 / 65 / 45
<b>Preis</b>			

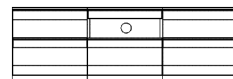




Art.Nr.	<b>F15061</b>	<b>F15062</b>	<b>F15063</b>
bestehend aus:	F045.B25 F060.B26 F045.B26	F045.B11 F060.B12 F045.B12	F045.B11 F060.B32 F045.B12
B/H/T in cm	150 / 65 / 45	150 / 65 / 45	150 / 65 / 45
<b>Preis</b>			

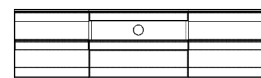




Art.Nr.	<b>F18061</b>	<b>F18062</b>	<b>F18063</b>
bestehend aus:	F060.B25 F060.B26 F060.B26	F060.B11 F060.B12 F060.B12	F060.B11 F060.B32 F060.B12
B/H/T in cm	180 / 65 / 45	180 / 65 / 45	180 / 65 / 45
<b>Preis</b>			

**Lowboard Kombinationen (2 Raster) Höhe 45 cm**

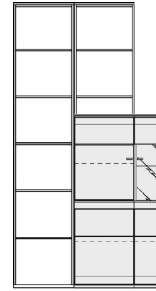
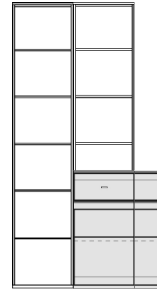
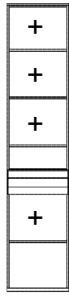


Art.Nr.	<b>D13561</b>	<b>D13562</b>	<b>D13563</b>
bestehend aus:	D045.B10 D045.B10 D045.B10	D045.B11 D045.B12 D045.B12	D045.B10 D045.B30 D045.B10
B/H/T in cm	135 / 45 / 53	135 / 45 / 53	135 / 45 / 53
<b>Preis</b>			



Art.Nr.	<b>D15061</b>	<b>D15062</b>	<b>D15063</b>
bestehend aus:	D045.B10 D060.B10 D045.B10	D045.B11 D060.B12 D045.B12	D045.B10 D060.B30 D045.B10
B/H/T in cm	150 / 45 / 53	150 / 45 / 53	150 / 45 / 53
<b>Preis</b>			

**Stand-Regale Breite 45 cm      ACHTUNG - Tiefe 35 cm !      Regalkombinationen**



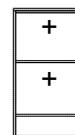
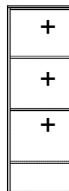
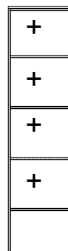
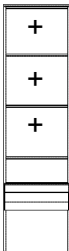
bestehend aus:  
RA45.000, RK45.030

bestehend aus:  
RA45.000, RK45.020

Art.Nr.	<b>RA45.300</b>	<b>RA45.000</b>	li angestellt re angestellt	<b>R090.61L</b> <b>R090.61R</b>	<b>R090.71L</b> <b>R090.71R</b>
Bezeichnung	Regal 1 Schubkasten	Regal	passend zu:	C-Sideboards 90 cm	B0-Highboards 131 cm
B/H/T in cm	45 / 215 / 35	45 / 215 / 35		90 / 215 / 35	90 / 215 / 35
<b>Preis</b>					

**Aufsatz-Regale Breite 45 cm      ACHTUNG - Tiefe 35 cm !**

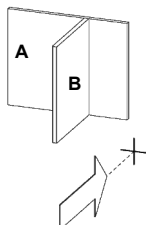
Alle Aufsätze sind nur in Verbindung mit einem Standelement planbar!



Art.Nr.	<b>RK45.340</b>	<b>RK45.040</b>	<b>RK45.030</b>	<b>RK45.020</b>	<b>RK45.010</b>
Bezeichnung	Aufsatz-Regal 1 Schubkasten	Aufsatz-Regal	Aufsatz-Regal	Aufsatz-Regal	Aufsatz-Regal
B/H/T in cm	45 / 169 / 35	45 / 169 / 35	45 / 125 / 35	45 / 83 / 35	45 / 63 / 35
<b>Preis</b>					

Alle Regale haben eine Rückwand - die Böden sind fest und in der Höhe nicht verstellbar.  
Die Höhe der Fächer (mit +) wurde den Buchstützen angepasst und beträgt 33 cm.

**Buchstützen      (Regalzubehör)**



Dekorregel - Standardausführung:

**Packstück A = Rückwand - immer im gewählten Rückwanddekor**  
**Packstück B = Trennwand - immer im gewählten Korpusdekor**

**Nur für Fächer mit + möglich !**

Buchstützen werden nicht vormontiert geliefert und nach Endmontage lose in das Fach gestellt.

Art.Nr.	<b>RBST.001</b> Buchstütze	<b>RBST.002</b> Buchstütze	<b>RBST.003</b> Buchstütze	<b>RBST.004</b> Buchstütze	<b>RBST.005</b> Buchstütze
Bezeichnung	1er-Set	2er-Set	3er-Set	4er-Set	5er-Set
B/H/T in cm	42 / 33 / 33	42 / 33 / 33	42 / 33 / 33	42 / 33 / 33	42 / 33 / 33
<b>Preis</b>					

**Regalböden** (als Steckboard - zur Wandmontage)








Art.Nr.	<b>RS0.060</b>	<b>RS0.090</b>	<b>RS0.120</b>	<b>RS0.150</b>
Bezeichnung	Regalboden	Regalboden	Regalboden	Regalboden
B/H/T in mm	60 / 2,5 / 20	90 / 2,5 / 20	120 / 2,5 / 20	150 / 2,5 / 20
<b>Preis</b>				






Die Montage der Regalböden erfolgt durch Metallbolzen mit Schraubgewinde + Kunststoffdübel (im Lieferumfang enthalten).



**Holz-Einlegeböden** (zur Nachbestellung)



Art.Nr.	<b>EB08-10</b>	<b>EB08-11</b>	<b>EB09-10</b>	<b>EB13-10</b>	<b>EB13-11</b>
Bezeichnung	Holzboden für 30er-Teil	Holzboden für F030... <i>(F-Lowboard)</i>	Holzboden für 75er-Teil <i>(schmale Seite)</i>	Holzboden für 45er-Teil	Holzboden für F045... <i>(F-Lowboard)</i>
B/H/T in mm	267 / 16 / 324	267 / 16 / 356	274 / 16 / 324	417 / 16 / 324	417 / 16 / 356
<b>Preis</b>					



Art.Nr.	<b>EB13-11/1</b>	<b>EB18-10</b>	<b>EB18-11</b>	<b>EB18-11/1</b>	<b>EB27-10</b>
Bezeichnung	Holzboden für F090.B40 <i>(F-Lowboard)</i>	Holzboden für 60er-Teil	Holzboden für F060... <i>(F-Lowboard)</i>	Holzboden für F120.B40 <i>(F-Lowboard)</i>	Holzboden für 90er-Teil
B/H/T in mm	425 / 16 / 356	567 / 16 / 324	567 / 16 / 356	575 / 16 / 356	867 / 16 / 324
<b>Preis</b>					

Die Montage der Einlegeböden erfolgt durch 3 mm Stahlbodenträger (im Lieferumfang enthalten).

**Glas-Einlegeböden** (zur Nachbestellung) **Griff** (zur Nachbestellung)



Die Griffe sind bereits im Preis der Teile enthalten.

Art.Nr.	<b>GEB13-10</b>	<b>GEB18-10</b>	<b>Nr.92</b>
Bezeichnung	Glasboden für 45er-Teil	Glasboden für 60er-Teil	Metallgriff matt-nickel; 32 mm Bohrabstand
B/H/T in mm	417 / 5 / 300	567 / 5 / 300	
<b>Preis</b>			

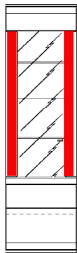


**Set-Rückwand geschroppt + LED-Beleuchtung**

Nur für Elemente mit Glastür

Der plastische Effekt der geschroppten Rückwand ist nur durch den Einsatz einer entsprechenden Beleuchtung sichtbar. Daher ist die geschroppte Rückwand nur in Kombination mit einer Beleuchtung bestellbar.

**Die geschroppte Rückwand (nur im Glasbereich) + die Beleuchtung werden bereits vormontiert geliefert !**



Die Montage der LED-Schienen erfolgt senkrecht an den hinteren Seitenwänden des Korpus.

**Lieferung vormontiert !**



**1 Set enthält die geschroppte Rückwand + LED-Schienen + 1 Trafo mit Fußschalter**

**A0-Säulen + K4-Aufsätze**

Trafo = 40 Watt

Bezeichnung	Art.Nr.	1 Set enthält:	Watt	Preis
Set für 1 Teil mit 1 Glastür	<b>ZRB27045</b>	2 LED-Schienen + 1 Rückwand (Breite 45 cm)	21,2 W	
Set für 1 Teil mit 1 Glastür	<b>ZRB27060</b>	2 LED-Schienen + 1 Rückwand (Breite 60 cm)	21,2 W	
Set für 1 Teil mit 2 Glastüren	<b>ZRB47345</b>	4 LED-Schienen + 2 Rückwände (Breite 45 cm)	31,6 W	
Set für 1 Teil mit 2 Glastüren	<b>ZRB47360</b>	4 LED-Schienen + 2 Rückwände (Breite 60 cm)	31,6 W	

**AK-Säulen + H3-Hänger**

Trafo = 40 Watt

Bezeichnung	Art.Nr.	1 Set enthält:	Watt	Preis
Set für 1 Teil mit 1 Glastür	<b>ZRB25045</b>	2 LED-Schienen + 1 Rückwand (Breite 45 cm)	16,2 W	
Set für 1 Teil mit 1 Glastür	<b>ZRB25060</b>	2 LED-Schienen + 1 Rückwand (Breite 60 cm)	16,2 W	
Set für 2 Teile mit 1 Glastür	<b>ZRB45045</b>	4 LED-Schienen + 2 Rückwände (Breite 45 cm)	32,4 W	
Set für 2 Teile mit 1 Glastür	<b>ZRB45060</b>	4 LED-Schienen + 2 Rückwände (Breite 60 cm)	32,4 W	
Set für 1 Teil mit 2 Glastüren	<b>ZRB45345</b>	4 LED-Schienen + 2 Rückwände (Breite 45 cm)	26,6 W	
Set für 1 Teil mit 2 Glastüren	<b>ZRB45360</b>	4 LED-Schienen + 2 Rückwände (Breite 60 cm)	26,6 W	

**BG-Highboards + K5-Aufsätze + H4-Hänger**

Trafo = 40 Watt / 15 Watt (für Schienen mit\*)

Bezeichnung	Art.Nr.	1 Set enthält:	Watt	Preis
Set für 1 Teil mit 1 Glastür	<b>ZRB24045</b>	2 LED-Schienen* + 1 Rückwand (Breite 45 cm)	13,4 W	
Set für 1 Teil mit 1 Glastür	<b>ZRB24060</b>	2 LED-Schienen* + 1 Rückwand (Breite 60 cm)	13,4 W	
Set für 2 Teile mit 1 Glastür	<b>ZRB44045</b>	4 LED-Schienen + 2 Rückwände (Breite 45 cm)	26,8 W	
Set für 2 Teile mit 1 Glastür	<b>ZRB44060</b>	4 LED-Schienen + 2 Rückwände (Breite 60 cm)	26,8 W	
Set für 1 Teil mit 2 Glastüren	<b>ZRB44345</b>	4 LED-Schienen + 2 Rückwände (Breite 45 cm)	23,8 W	
Set für 1 Teil mit 2 Glastüren	<b>ZRB44360</b>	4 LED-Schienen + 2 Rückwände (Breite 60 cm)	23,8 W	

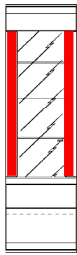
**B0-Highboards**

Trafo = 40 Watt / 15 Watt (für Schienen mit\*)

Bezeichnung	Art.Nr.	1 Set enthält:	Watt	Preis
Set für 1 Teil mit 1 Glastür	<b>ZRB23045</b>	2 LED-Schienen* + 1 Rückwand (Breite 45 cm)	10,2 W	
Set für 1 Teil mit 1 Glastür	<b>ZRB23060</b>	2 LED-Schienen* + 1 Rückwand (Breite 60 cm)	10,2 W	
Set für 2 Teile mit 1 Glastür	<b>ZRB43045</b>	4 LED-Schienen + 2 Rückwände (Breite 45 cm)	20,4 W	
Set für 2 Teile mit 1 Glastür	<b>ZRB43060</b>	4 LED-Schienen + 2 Rückwände (Breite 60 cm)	20,4 W	
Set für 3 Teile mit 1 Glastür	<b>ZRB63045</b>	6 LED-Schienen + 3 Rückwände (Breite 45 cm)	30,6 W	
Set für 3 Teile mit 1 Glastür	<b>ZRB63060</b>	6 LED-Schienen + 3 Rückwände (Breite 60 cm)	30,6 W	
Set für 1 Teil mit 2 Glastüren	<b>ZRB43345</b>	4 LED-Schienen + 2 Rückwände (Breite 45 cm)	20,6 W	
Set für 1 Teil mit 2 Glastüren	<b>ZRB43360</b>	4 LED-Schienen + 2 Rückwände (Breite 60 cm)	20,6 W	

**Diese Produkte enthalten Lichtquellen der Energieeffizienzklasse G.**

Ohne geschropte Rückwand !



Die Montage der LED-Schienen erfolgt senkrecht an den hinteren Seitenwänden des Korpus.

**Lieferung vormontiert !**

**1 Set enthält LED-Schienen + 1 Trafo mit Fußschalter**

**A0-Säulen + K4-Aufsätze**

Trafo = 40 Watt

Bezeichnung	Art.Nr.	1 Set enthält:	Watt	Preis
Set für 1 Teil mit 1 Glastür	<b>ZLR270</b>	2 LED-Schienen	21,2 W	
Set für 1 Teil mit 2 Glastüren	<b>ZLR473</b>	4 LED-Schienen	31,6 W	

**AK-Säulen + H3-Hänger**

Trafo = 40 Watt

Bezeichnung	Art.Nr.	1 Set enthält:	Watt	Preis
Set für 1 Teil mit 1 Glastür	<b>ZLR250</b>	2 LED-Schienen	16,2 W	
Set für 2 Teile mit 1 Glastür	<b>ZLR450</b>	4 LED-Schienen	32,4 W	
Set für 1 Teil mit 2 Glastüren	<b>ZLR453</b>	4 LED-Schienen	26,6 W	

**BG-Highboards + K5-Aufsätze + H4-Hänger**

Trafo = 40 Watt / 15 Watt (für Schienen mit\*)

Bezeichnung	Art.Nr.	1 Set enthält:	Watt	Preis
Set für 1 Teil mit 1 Glastür	<b>ZLR240</b>	2 LED-Schienen*	13,4 W	
Set für 2 Teile mit 1 Glastür	<b>ZLR440</b>	4 LED-Schienen	26,8 W	
Set für 1 Teil mit 2 Glastüren	<b>ZLR443</b>	4 LED-Schienen	23,8 W	

**B0-Highboards**

Trafo = 40 Watt / 15 Watt (für Schienen mit\*)

Bezeichnung	Art.Nr.	1 Set enthält:	Watt	Preis
Set für 1 Teil mit 1 Glastür	<b>ZLR230</b>	2 LED-Schienen*	10,2 W	
Set für 2 Teile mit 1 Glastür	<b>ZLR430</b>	4 LED-Schienen	20,4 W	
Set für 3 Teile mit 1 Glastür	<b>ZLR630</b>	6 LED-Schienen	30,6 W	
Set für 1 Teil mit 2 Glastüren	<b>ZLR433</b>	4 LED-Schienen	20,6 W	

**Hinweis für LED-Rückwandbeleuchtung**

Jedes Beleuchtungs-Set enthält einen Trafo (15 W bzw. 40 W) + einen Fußschalter.

Somit wird jedes Beleuchtungs-Set separat geschaltet.

Zusätzlich wird ein 6-fach Verteiler mitgeliefert.

Insgesamt können bis zu 6 Leuchtmittel mit einem Fußschalter gleichzeitig bedient werden.


**Die zulässige Gesamtleistung von 40 W darf nicht überschritten werden!**

**Diese Produkte enthalten Lichtquellen der Energieeffizienzklasse G.**


**Funk-Fernbedienung** (dimmbar)

**Nur als Set erhältlich !**

Art.Nr. **LED-FB2**  
 Bezeichnung 4-Kanal-Funkfernbedienung  
 Set-bestehend aus:



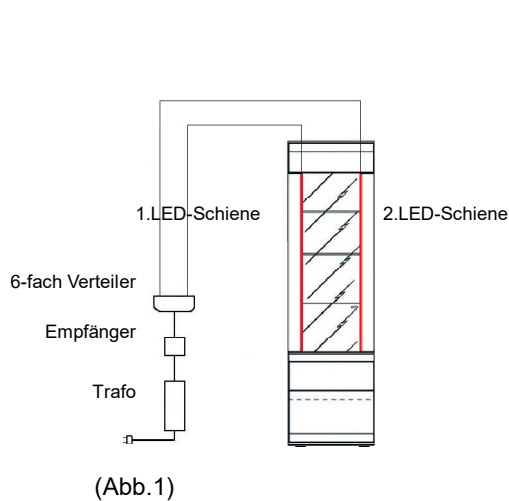
1x Funk-Fernbedienung +  
 1x Ladekabel + Montageanleitung



4x Empfänger

Die Empfänger sind vorprogrammiert analog der Nummerierung der Fernbedienung

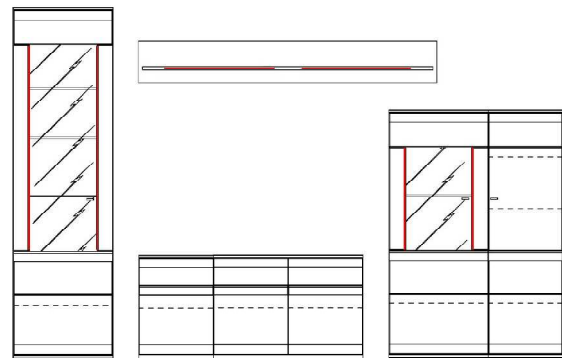
**Preis**



**1.Empfänger für:**  
 2er-Set + Trafo  
 1x ZRB27060

**2.Empfänger für:**  
 2er-Set + Trafo  
 1x ZLL260

**3.Empfänger für:**  
 2er-Set + Trafo  
 1x ZRB24060



Die Montage des Empfängers erfolgt bei jedem Set immer zwischen Trafo und 6-fach Verteiler. (Abb.1)

Da jedes Beleuchtungs-Set immer 1 Trafo enthält, können mit der Fernbedienung max. 4 Beleuchtungs-Sets (= 4 Kanäle) geschaltet werden. (Abb.2)

